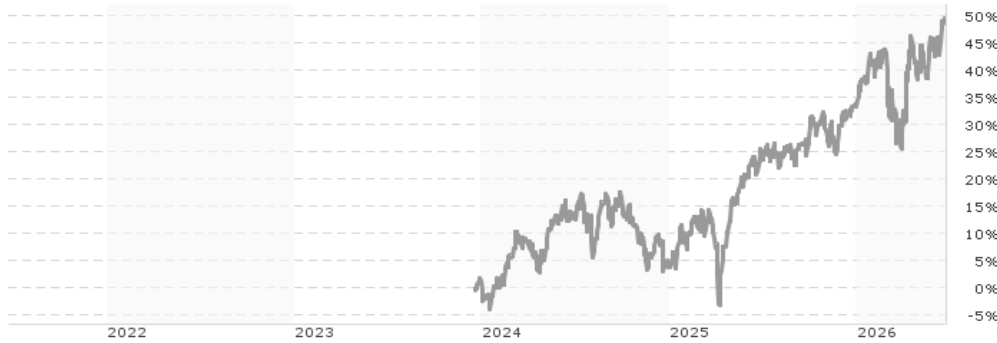


**BGF European Sustainable Equity Fund ZI2 USD / LU2556665763 / A3D14K / BlackRock (LU)**

<b>Aktuell 22.06.2026<sup>1</sup></b>	<b>Region</b>	<b>Branche</b>	<b>Ausschüttungsart</b>	<b>Typ</b>
17,77 USD	Europa	enmix	thesaurierend	Aktienfonds


**Risikokennzahlen**

SRI	1	2	3	<b>4</b>	5	6	7
-----	---	---	---	----------	---	---	---

**Jahresperformance**

2025	+27,98%
2024	+2,73%

Performanceergebnisse der Vergangenheit lassen keine Rückschlüsse auf die künftige Entwicklung zu.

Stammdaten		Konditionen		Sonstige Kennzahlen	
Fondart	Einzelfond	Ausgabeaufschlag	0,00%	Mindestveranlagung	EUR 25.000.000,00
Kategorie	Aktien	Managementgebühr	0,50%	Sparplan	Nein
Fondsunterkategorie	Branchenmix	Depotgebühr	0,45%	UCITS / OGAW	Ja
Ursprungsland	Luxemburg	Tilgungsgebühr	0,00%	Gewinnbeteiligung	0,00%
Tranchenvolumen	(22.06.2026) EUR 16346,978	Sonstige lfd. Kosten (22.04.2026)	0,55%	Umschichtgebühr	2,00%
Gesamt-Fondsvolumen	(19.06.2026) EUR 8,51 Mio.	Transaktionskosten	0,14%	<b>Fondsgesellschaft</b>	
Auflegedatum	01.02.2023	BlackRock (LU)			
KESSt-Meldefonds	Nein	35a Avenue JF Kennedy, 1855, Luxemburg			
Beginn des Geschäftsjahres	01.09.	Luxemburg			
Nachhaltigkeitsfondsart	Ethik/Ökologie	<a href="https://www.blackrock.com">https://www.blackrock.com</a>			
Fondsmanager	Tom Joy Brian Hall				
	Tom Joy, Brian Hall, Sarah Thomas				
Thema	-				

Performance	1M	6M	YTD	1J	2J	3J	5J	seit Beginn
Performance	+3,80%	+12,61%	+11,97%	+21,80%	+31,24%	-	-	+49,58%
Performance p.a.	-	-	-	+21,93%	+14,60%	-	-	+17,40%
Performance p.a. nach max. AGA	-	-	-	+21,80%	+14,56%	-	-	+17,38%
Sharpe Ratio	2,86	1,04	1,02	1,04	0,64	-	-	0,82
Volatilität	18,45%	23,51%	24,16%	18,83%	19,29%	-	-	18,43%
Schlechtester Monat	-	-9,99%	-9,99%	-9,99%	-9,99%	-9,99%	-	-9,99%
Bester Monat	-	+8,16%	+8,16%	+8,16%	+8,16%	+8,16%	-	+8,16%
Maximaler Verlust	-2,30%	-12,74%	-12,74%	-12,74%	-17,82%	-	-	-17,82%

**Vertriebszulassung**

Österreich, Deutschland, Schweiz;

1. Wichtiger Hinweis zum Aktualisierungsstand: Das angegebene Datum bezieht sich ausschließlich auf die Berechnung des NAV.

RISIKOHINWEISE: Die Informationen auf dieser Seite dienen ausschließlich zu Informationszwecken und sollten weder als Verkaufsangebot noch als Aufforderung zum Kauf des Wertpapiers oder einer Empfehlung zugunsten des Wertpapiers verstanden werden. Die baha GmbH und die BAWAG P.S.K. Bank für Arbeit und Wirtschaft und Österreichische Postsparkasse Aktiengesellschaft übernehmen trotz sorgfältigster Recherche keinerlei Haftung für die Richtigkeit der angegebenen Daten.  
 Factsheet erstellt von: www.baha.com am 22.06.2026 20:05

## BGF European Sustainable Equity Fund ZI2 USD / LU2556665763 / A3D14K / BlackRock (LU)

### Investmentstrategie

Die Anlageentscheidungen basieren auf der fundamentalen Analyse des Anlageberaters (AB), bei der eine Bottom-up-Analyse (d. h. eine unternehmensspezifische Analyse) unter Berücksichtigung finanzieller und nichtfinanzieller Kennzahlen im Mittelpunkt steht. Der AB kann zu Anlagezwecken, um das Anlageziel des Fonds zu erreichen, und/oder das Risiko im Portfolio des Fonds zu reduzieren, Investitionskosten zu senken und zusätzliche Erträge zu erzielen, derivative Finanzinstrumente (FD) einsetzen (d. h. Anlagen, deren Preise auf einem oder mehreren zugrunde liegenden Vermögenswerten basieren). Der Fonds kann über FD am Markt einen Leverage-Effekt in unterschiedlichem Umfang erzielen (d. h. wenn der Fonds einem Marktrisiko ausgesetzt ist, das den Wert seiner Vermögenswerte übersteigt).

### Fondsspezifische Informationen

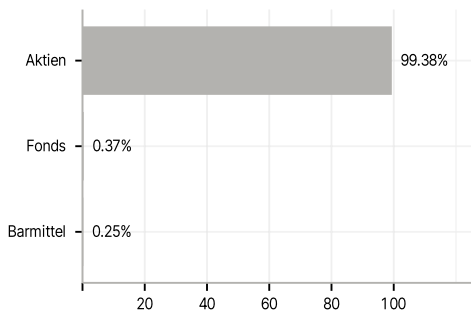
Im Rahmen der Anlagestrategie kann in wesentlichem Umfang in Derivate investiert werden. Die Fondsbestimmungen des BGF European Sustainable Equity Fund ZI2 USD wurden durch die FMA bewilligt. Der BGF European Sustainable Equity Fund ZI2 USD kann mehr als 35 % des Fondsvermögens in Wertpapiere/ Geldmarktinstrumente folgender Emittenten investieren: die von einem Mitgliedstaat der Europäischen Union, seinen Gebietskörperschaften, einem OECD-Mitgliedsland oder einem internationalen Organismus öffentlich-rechtlichen Charakters, dem mindestens ein Mitgliedstaat angehört, emittiert sind.

### Investmentziel

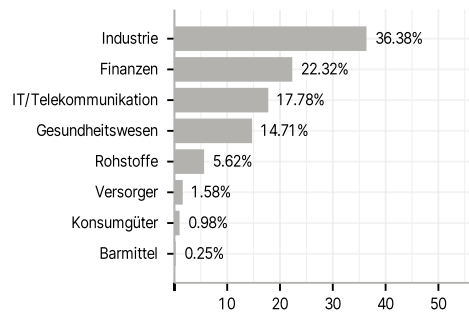
Der Fonds strebt durch eine Kombination aus Kapitalwachstum und Erträgen auf das Fondsvermögen auf nachhaltige Art und Weise die Erzielung einer Rendite aus Ihrer Anlage an. Der Fonds legt weltweit mindestens 70 % seines Gesamtvermögens in die Eigenkapitalinstrumente (d. h. Aktien) von Unternehmen an, die ihren Sitz in Europa haben oder dort einen überwiegenden Teil ihrer Geschäftstätigkeit ausüben, und zwar in einer Weise, die im Einklang mit den Grundsätzen für nachhaltiges Investieren steht.

### Veranlagungsstruktur

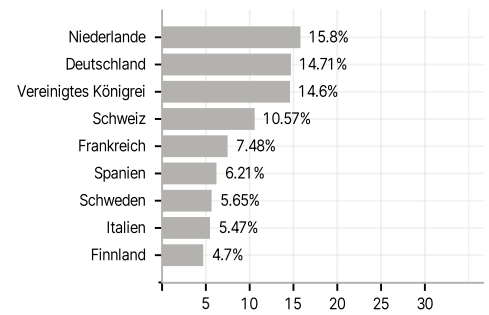
#### Anlagearten



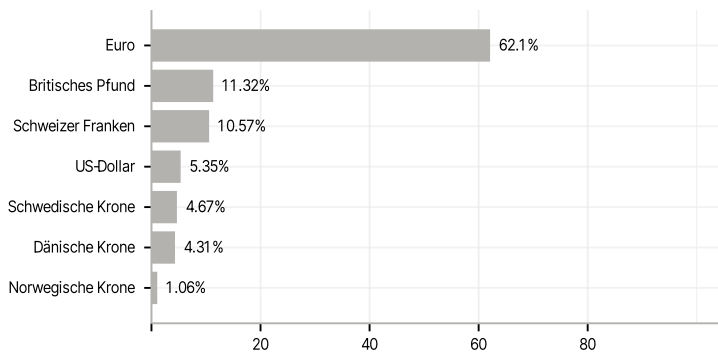
#### Branchen



#### Länder



#### Währungen



#### Größte Positionen

