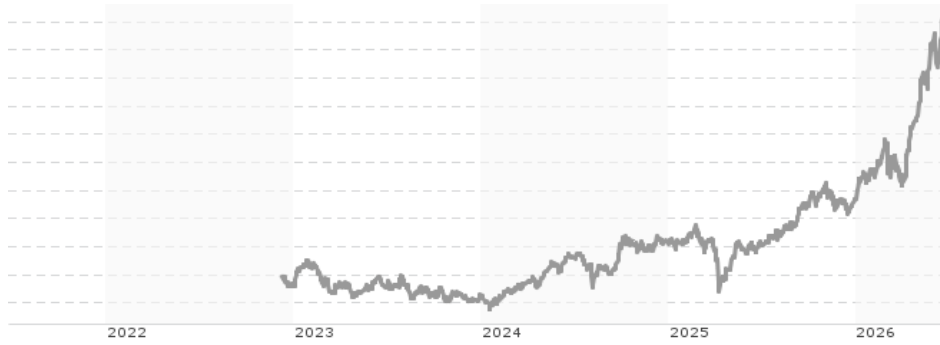


BNP Paribas Funds Asia ex-Japan Equity Privilege Plus EUR Distribution / LU2503891918 / A3D2T8 / BNP PARIBAS AM (LU)

Aktuell 19.06.2026¹	Region	Branche	Ausschüttungsart	Typ
102,00 EUR	Asien (exkl. Japan)	enmix	ausschüttend	Aktienfonds



Risikokennzahlen	
SRI	1 2 3 4 5 6 7
Jahresperformance	
2025	+13,83%
2024	+19,84%
2023	-3,16%

Performanceergebnisse der Vergangenheit lassen keine Rückschlüsse auf die künftige Entwicklung zu.

Stammdaten		Konditionen		Sonstige Kennzahlen	
Fondart	Einzelfond	Ausgabeaufschlag	1,35%	Mindestveranlagung	EUR 25.000.000,00
Kategorie	Aktien	Managementgebühr	0,62%	Sparplan	Nein
Fondsunterkategorie	Branchenmix	Depotgebühr	-	UCITS / OGAW	Ja
Ursprungsland	Luxemburg	Tilgungsgebühr	0,00%	Gewinnbeteiligung	0,00%
Tranchenvolumen	(19.06.2026) USD 27,38 Mio.	Sonstige lfd. Kosten (28.04.2026)	0,88%	Umschichtgebühr	1,50%
Gesamt-Fondsvolumen	(19.06.2026) USD 365,13 Mio.	Transaktionskosten	0,44%	Fondsgesellschaft	
Auflegedatum	09.12.2022	Ausschüttungen		BNP PARIBAS AM (LU)	
KESSt-Meldefonds	Nein	21.04.2026	1.28 EUR	60, AVENUE JOHN F. KENNEDY, L-1855, Luxemburg	
Beginn des Geschäftsjahres	01.01.	22.04.2025	1.32 EUR	Luxemburg	
Nachhaltigkeitsfondsart	-	19.04.2024	1.27 EUR	https://www.bnpparibas-am.com	
Fondsmanager	Zhikai CHEN	19.04.2023	1.47 EUR		
Thema	-				

Performance	1M	6M	YTD	1J	2J	3J	5J	seit Beginn
Performance	+14,86%	+53,99%	+50,26%	+76,53%	+77,14%	+93,52%	-	+91,61%
Performance p.a.	-	-	-	+76,53%	+33,10%	+24,59%	-	+20,24%
Performance p.a. nach max. AGA	-	-	-	+71,39%	+31,14%	+23,39%	-	+19,17%
Sharpe Ratio	13,24	5,35	5,27	3,54	1,55	1,25	-	1,03
Volatilität	30,88%	25,31%	26,09%	20,94%	19,88%	17,83%	-	17,36%
Schlechtester Monat	-	-10,16%	-10,16%	-10,16%	-10,16%	-10,16%	-	-10,16%
Bester Monat	-	+18,57%	+18,57%	+18,57%	+18,57%	+18,57%	-	+18,57%
Maximaler Verlust	-6,31%	-11,01%	-11,01%	-11,01%	-19,90%	-19,90%	-	-19,90%

Vertriebszulassung

Österreich, Schweiz, Luxemburg;

1. Wichtiger Hinweis zum Aktualisierungsstand: Das angegebene Datum bezieht sich ausschließlich auf die Berechnung des NAV.

RISIKOHINWEISE: Die Informationen auf dieser Seite dienen ausschließlich zu Informationszwecken und sollten weder als Verkaufsangebot noch als Aufforderung zum Kauf des Wertpapiers oder einer Empfehlung zugunsten des Wertpapiers verstanden werden. Die baha GmbH und die BAWAG P.S.K. Bank für Arbeit und Wirtschaft und Österreichische Postsparkasse Aktiengesellschaft übernehmen trotz sorgfältigster Recherche keinerlei Haftung für die Richtigkeit der angegebenen Daten.
Factsheet erstellt von: www.baha.com am 23.06.2026 02:43

BNP Paribas Funds Asia ex-Japan Equity Privilege Plus EUR Distribution / LU2503891918 / A3D2T8 / BNP PARIBAS AM (LU)

Investmentstrategie

Ziel des Produkts ist die mittelfristige Wertsteigerung seiner Vermögenswerte durch Anlagen in Aktien sozial verantwortlicher asiatischer Unternehmen und/oder in Asien (außer Japan) tätiger Unternehmen mit einer soliden Finanzstruktur und/oder einem Potenzial für Ertragssteigerungen. Es kann in Aktien aus Festlandchina investieren, auf die ausländische Anleger begrenzten Zugriff haben, wie beispielsweise chinesische A-Aktien über Stock Connect. Das Anlageteam wendet zudem die nachhaltige Anlagepolitik von BNP PARIBAS ASSET MANAGEMENT an, die ESG-Kriterien (Umwelt, Soziales und Unternehmensführung) - unter anderem Reduzierung der Treibhausgasemissionen, Achtung der Menschenrechte, Achtung der Rechte der Minderheitsaktionäre - bei jedem Schritt des Anlageprozesses des Produkts berücksichtigt. Der durchschnittliche ESG-Score des Produkt-Portfolios ist höher als der ESG-Score seines Anlageuniversums. Eine nicht finanzbezogene Strategie kann methodische Einschränkungen beinhalten, wie das vom Vermögensverwalter definierte ESG-Anlagerisiko.

Fondsspezifische Informationen

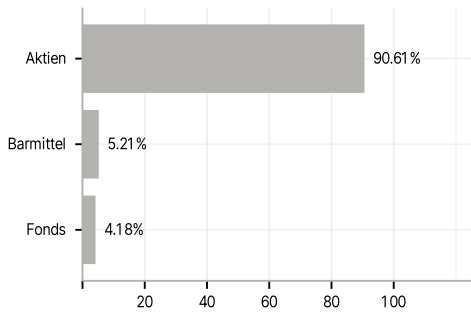
Im Rahmen der Anlagestrategie kann in wesentlichem Umfang in Derivate investiert werden. Die Fondsbestimmungen des BNP Paribas Funds Asia ex-Japan Equity Privilege Plus EUR Distribution wurden durch die FMA bewilligt. Der BNP Paribas Funds Asia ex-Japan Equity Privilege Plus EUR Distribution kann mehr als 35 % des Fondsvermögens in Wertpapiere/Geldmarktinstrumente folgender Emittenten investieren: Member State, one or more of its local authorities, a Third Country part of the OECD, Brazil, People's Republic of China, India, Russia, Singapore and South Africa, or a public international body to which one or more Member States belong..

Investmentziel

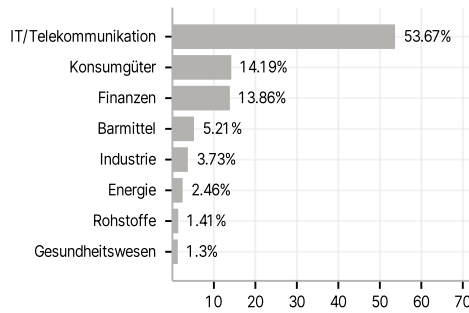
Der Fonds wird aktiv verwaltet. Der Referenzindex MSCI AC Asia ex-Japan (NR) wird nur für den Vergleich der Wertentwicklung verwendet. Der Fonds ist benchmarkunabhängig und seine Wertentwicklung kann erheblich von der des Referenzindex abweichen.

Veranlagungsstruktur

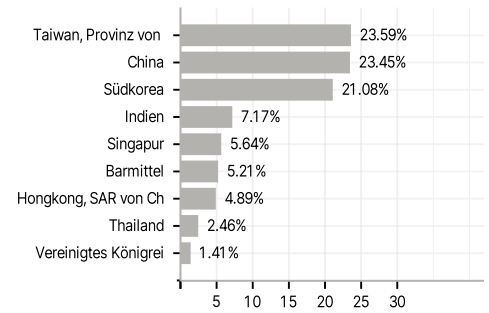
Anlagearten



Branchen



Länder



Währungen



Größte Positionen

