Guinness Global Innovators Fund C CNH Hedged Dist / IE000PGA9O74 / A4054J / Waystone M.Co.(IE)

Aktuell 04.02.2026 [1]	Region	Branche	Ausschüttungsart	Typ
17,04 CNH	weltweit	enmix	ausschüttend	Aktienfonds

Risikokennzahlen							
SRI	1	2	3	4	5	6	7

Jahresperformance	
2025	+15,96%
2024	+15,36%
2023	+33,32%

Performanceergebnisse der Vergangenheit lassen keine Rückschlüsse auf die künftige Entwicklung zu.

Stammdaten	
Fondart	Einzelfond
Kategorie	Aktien
Fondsunterkategorie	Branchenmix
Ursprungsland	Irland
Tranchenvolumen	(04.02.2026) USD 119281,710
Gesamt-Fondsvolumen	(04.02.2026) USD 1,44 Mrd.
Auflagedatum	04.01.2023
KESt-Meldefonds	Nein
Beginn des Geschäftsjahres	01.01.
Nachhaltigkeitsfondsart	-
Fondsmanager	Dr. Ian Mortimer
System.Linq.Enumerable+EnumerablePartition`1[System.Char]..	
Thema	Innovative Technologien

Konditionen	
Ausgabeaufschlag	5,00%
Managementgebühr	1,83%
Depotgebühr	-
Tilgungsgebühr	0,00%
Sonstige lfd. Kosten	(12.08.2025) 1,93%
Transaktionskosten	0,20%

Sonstige Kennzahlen	
Mindestveranlagung	EUR 0,00
Sparplan	Nein
UCITS / OGAW	Ja
Gewinnbeteiligung	0,00%
Umschichtgebühr	5,00%

Fondsgesellschaft

Waystone M.Co.(IE)
35 Shelbourne Road, Ballsbridge, D04 A4E0, Dublin
Irland
https://www.waystone.com/

Performance	1M	6M	YTD	1J	2J	3J	5J	seit Beginn
Performance	-4,69%	+5,06%	-3,02%	+7,65%	+23,79%	+52,28%	-	+72,96%
Performance p.a.	-	-	-	+7,65%	+11,28%	+15,08%	-	+19,43%
Performance p.a. nach max. AGA	-	-	-	+2,52%	+8,58%	+13,19%	-	+17,53%
Sharpe Ratio	-2,67	0,62	-1,79	0,31	0,56	0,80	-	1,06
Volatilität	17,35%	13,40%	16,43%	17,91%	16,58%	16,23%	-	16,40%
Schlechtester Monat	-	-3,72%	-3,72%	-6,35%	-6,35%	-6,35%	-	-6,35%
Bester Monat	-	+5,00%	+0,72%	+6,80%	+7,60%	+11,85%	-	+11,85%
Maximaler Verlust	-5,99%	-6,43%	-5,99%	-19,32%	-19,70%	-19,70%	-	-19,70%

Vertriebszulassung

Österreich,Deutschland,Schweiz;

1. Wichtiger Hinweis zum Aktualisierungsstand: Das angegebene Datum bezieht sich ausschließlich auf die Berechnung des NAV.

RISIKOHINWEISE: Die Informationen auf dieser Seite dienen ausschließlich zu Informationszwecken und sollten weder als Verkaufsangebot noch als Aufforderung zum Kauf des Wertpapieres oder einer Empfehlung zugunsten des Wertpapieres verstanden werden. Die baha GmbH und die BAWAG P.S.K. Bank für Arbeit und Wirtschaft und Österreichische Postsparkasse Aktiengesellschaft übernehmen trotz sorgfältigster Recherche keinerlei Haftung für die Richtigkeit der angegebenen Daten.
Factsheet erstellt von: www.baha.com am 05.02.2026 22:02

Guinness Global Innovators Fund C CNH Hedged Dist / IE000PGA9O74 / A4054J / Waystone M.Co.(IE)

Investmentstrategie

Der Fonds kann in Wertpapiere von Unternehmen aus einem breiten Spektrum an Marktkapitalisierungen und in Unternehmen investieren, die ihren Sitz überall auf der Welt haben können. Der Großteil der Anlagen des Fonds wird sich jedoch auf liquide Aktien von Unternehmen mit einer Marktkapitalisierung von über 500 Mio. Dollar konzentrieren, der Fonds kann jedoch auch in liquide Aktien von Unternehmen mit einer Marktkapitalisierung unter 500 Mio. Dollar investieren. Der Fonds gilt insofern als Fonds, der unter Bezugnahme auf den MSCI World Index (der "Referenzwert") aktiv gemanagt wird, als er den Referenzwert lediglich zu Vergleichszwecken bei der Messung der Wertentwicklung heranzieht.

Fondsspezifische Informationen

Im Rahmen der Anlagestrategie kann in wesentlichem Umfang in Derivate investiert werden.

Investmentziel

Der Fonds ist bestrebt, den Wert des von Ihnen im Fonds angelegten Betrags über einen Zeitraum von mehreren Jahren zu steigern. Der Fonds investiert hauptsächlich in ein Portfolio aus globalen Aktien von Unternehmen, die als innovativ gelten, d.h. Unternehmen, die neue Technologien, Ideen und Verfahren entwickeln oder einbeziehen.

Veranlagungsstruktur

Anlagearten

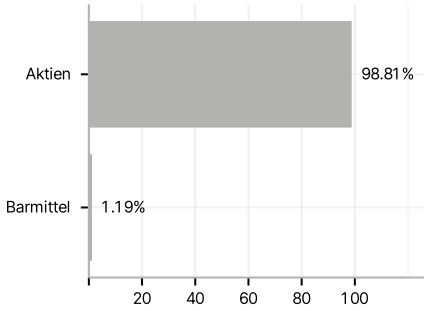

Branchen

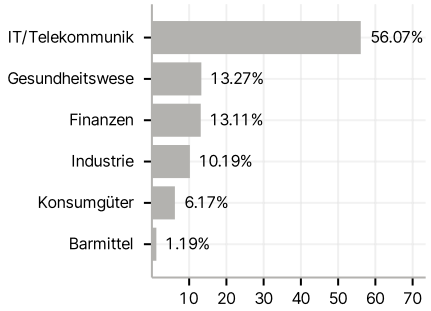

Länder

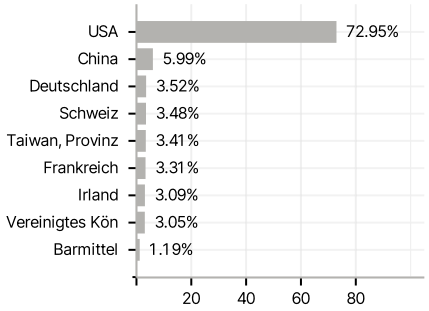

Währungen

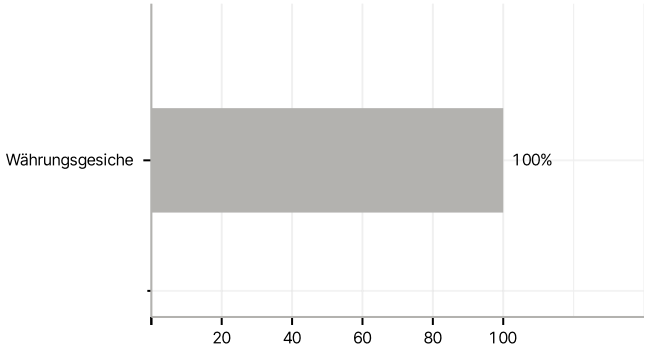

Größte Positionen

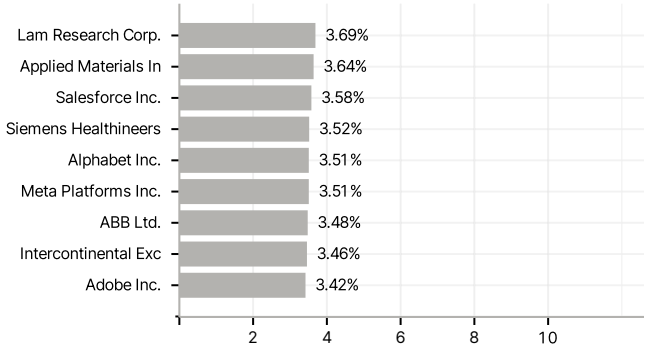

RISIKOHINWEISE: Die Informationen auf dieser Seite dienen ausschließlich zu Informationszwecken und sollten weder als Verkaufsangebot noch als Aufforderung zum Kauf des Wertpapieres oder einer Empfehlung zugunsten des Wertpapieres verstanden werden. Die baha GmbH und die BAWAG P.S.K. Bank für Arbeit und Wirtschaft und Österreichische Postsparkasse Aktiengesellschaft übernehmen trotz sorgfältigster Recherche keinerlei Haftung für die Richtigkeit der angegebenen Daten.
Factsheet erstellt von: www.baha.com am 05.02.2026 22:02