

Ninety One Global Strategy Fund - Global Natural Resources Fund I Acc EUR HDG / LU1970557820 / A2PHJK / Ninety One (LU)

Aktuell 06.05.2026¹	Region	Branche	Ausschüttungsart	Typ
57,25 EUR	weltweit	e Rohstoffe divers	thesaurierend	Aktienfonds



Risikokennzahlen	
SRI	1 2 3 4 5 6 7
Jahresperformance	
2025	+40,63%
2024	-4,89%
2023	+3,81%
2022	+17,67%
2021	+27,35%

Performanceergebnisse der Vergangenheit lassen keine Rückschlüsse auf die künftige Entwicklung zu.

Stammdaten		Konditionen		Sonstige Kennzahlen	
Fondart	Einzelfond	Ausgabeaufschlag	5,00%	Mindestveranlagung	EUR 1.000.000,00
Kategorie	Aktien	Managementgebühr	0,75%	Sparplan	Nein
Fondsunterkategorie	Branche Rohstoffe divers	Depotgebühr	0,05%	UCITS / OGAW	Ja
Ursprungsland	Luxemburg	Tilgungsgebühr	0,00%	Gewinnbeteiligung	0,00%
Tranchenvolumen	(06.05.2026) USD 9,08 Mio.	Sonstige lfd. Kosten (27.03.2026)	1,06%	Umschichtgebühr	-
Gesamt-Fondsvolumen	(06.05.2026) USD 2,24 Mrd.	Transaktionskosten	0,71%	Fondsgesellschaft	
Auflegedatum	31.05.2019	Ninety One (LU)			
KESSt-Meldefonds	Nein	2-4 Avenue Marie-Thérèse, 2132, Luxembourg			
Beginn des Geschäftsjahres	01.01.	Luxemburg			
Nachhaltigkeitsfondsart	-	ninetyone.com/			
Fondsmanager	Paul Gooden George Cheveley				
	Paul Gooden, George Cheveley, Dawid Heyl				
Thema	Natürliche Ressourcen				

Performance	1M	6M	YTD	1J	2J	3J	5J	seit Beginn
Performance	-2,57%	+30,74%	+18,14%	+55,28%	+48,05%	+66,52%	+98,58%	+186,25%
Performance p.a.	-	-	-	+55,28%	+21,71%	+18,58%	+14,70%	+16,37%
Performance p.a. nach max. AGA	-	-	-	+47,88%	+18,74%	+16,62%	+13,59%	+15,54%
Sharpe Ratio	-2,49	3,69	2,99	3,21	1,04	0,91	0,59	0,59
Volatilität	12,13%	18,80%	20,03%	16,55%	18,67%	18,07%	21,13%	24,01%
Schlechtester Monat	-	-2,39%	-2,39%	-2,39%	-9,12%	-11,10%	-17,11%	-21,32%
Bester Monat	-	+13,19%	+13,19%	+13,19%	+13,19%	+13,19%	+13,93%	+15,98%
Maximaler Verlust	-3,74%	-7,88%	-7,88%	-7,88%	-19,33%	-19,33%	-27,67%	-47,68%

Vertriebszulassung

Österreich, Deutschland, Schweiz;

1. Wichtiger Hinweis zum Aktualisierungsstand: Das angegebene Datum bezieht sich ausschließlich auf die Berechnung des NAV.

RISIKOHINWEISE: Die Informationen auf dieser Seite dienen ausschließlich zu Informationszwecken und sollten weder als Verkaufsangebot noch als Aufforderung zum Kauf des Wertpapiers oder einer Empfehlung zugunsten des Wertpapiers verstanden werden. Die baha GmbH und die BAWAG P.S.K. Bank für Arbeit und Wirtschaft und Österreichische Postsparkasse Aktiengesellschaft übernehmen trotz sorgfältigster Recherche keinerlei Haftung für die Richtigkeit der angegebenen Daten.
 Factsheet erstellt von: www.baha.com am 07.05.2026 21:51

Ninety One Global Strategy Fund - Global Natural Resources Fund I Acc EUR HDG / LU1970557820 / A2PHJK / Ninety One (LU)

Investmentstrategie

Der Prozess zur Einzeltitelauswahl ist researchorientiert, mit einem Schwerpunkt auf unternehmensspezifischen Faktoren. Gleichzeitig werden auch mittelfristige Rohstoffpreisprognosen und makroökonomische Entwicklungen berücksichtigt.

Fondsspezifische Informationen

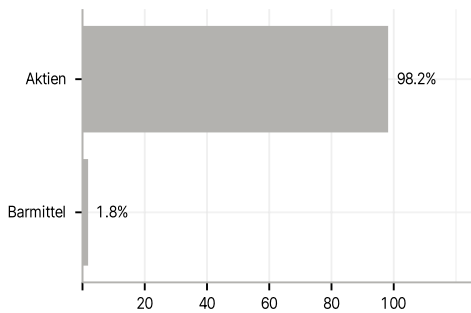
Im Rahmen der Anlagestrategie kann in wesentlichem Umfang in Derivate investiert werden. Die Fondsbestimmungen des Ninety One Global Strategy Fund - Global Natural Resources Fund I Acc EUR HDG wurden durch die FMA bewilligt. Der Ninety One Global Strategy Fund - Global Natural Resources Fund I Acc EUR HDG kann mehr als 35 % des Fondsvermögens in Wertpapiere/Geldmarktinstrumente folgender Emittenten investieren: Member State, by its local authorities, by any other State which is a member of the OECD or the Group of twenty (G20), by the Republic of Singapore, by the Hong Kong Special Administrative Region of the People's Republic of China or by a public international body of which one or more Member State(s) are member(s).

Investmentziel

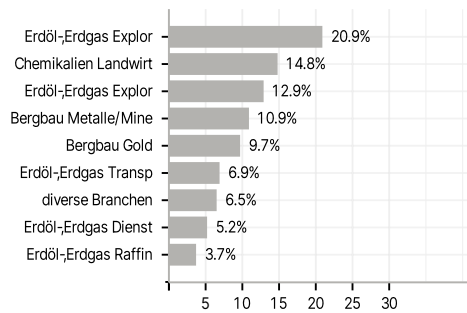
Langfristig den Wert Ihrer Anlage zu steigern. Investiert überwiegend in die Aktien von Unternehmen, die voraussichtlich von der Verteuerung von Rohstoffen und natürlichen Ressourcen profitieren. Diese Unternehmen befassen sich in aller Regel mit dem Abbau, der Extraktion, der Förderung, der Verarbeitung oder dem Transport von Rohstoffen. Der Fonds kann in andere Vermögenswerte investieren und Zahlungsmittel halten.

Veranlagungsstruktur

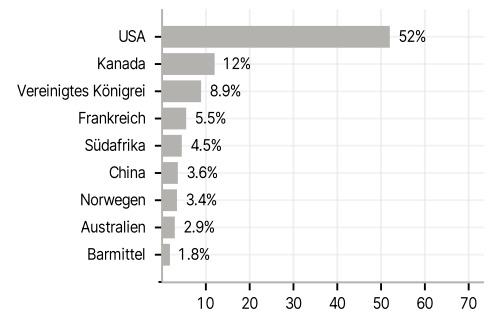
Anlagearten



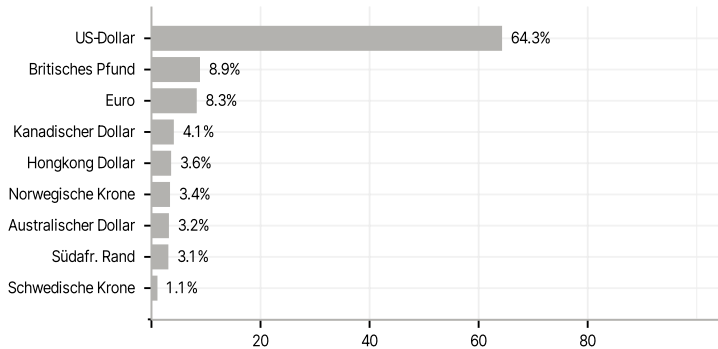
Branchen



Länder



Währungen



Größte Positionen

