

# Nomura Funds Ireland plc - American Century Concentrated Global Growth Equity Fund Class I GBP / IE00BJLNC045 / A2PK...

|                                       |               |                |                         |             |
|---------------------------------------|---------------|----------------|-------------------------|-------------|
| <b>Aktuell 22.06.2026<sup>1</sup></b> | <b>Region</b> | <b>Branche</b> | <b>Ausschüttungsart</b> | <b>Typ</b>  |
| 189,15 GBP                            | weltweit      | enmix          | thesaurierend           | Aktienfonds |



|                          |                      |
|--------------------------|----------------------|
| <b>Risikokennzahlen</b>  |                      |
| SRI                      | 1 2 3 <b>4</b> 5 6 7 |
| <b>Jahresperformance</b> |                      |
| 2025                     | +8,63%               |
| 2024                     | +16,21%              |
| 2023                     | +12,26%              |
| 2022                     | -13,39%              |
| 2021                     | +14,79%              |

Performanceergebnisse der Vergangenheit lassen keine Rückschlüsse auf die künftige Entwicklung zu.

|                            |   |  |       |                            |                  |
|----------------------------|---|--|-------|----------------------------|------------------|
| <b>Stammdaten</b>          |   | <b>Konditionen</b>                           |       | <b>Sonstige Kennzahlen</b> |                  |
| Fondart                    | Einzelfond                              | Ausgabeaufschlag                             | 0,00% | Mindestveranlagung         | EUR 1.000.000,00 |
| Kategorie                  | Aktien                                  | Managementgebühr                             | 0,75% | Sparplan                   | Nein             |
| Fondsunterkategorie        | Branchenmix                             | Depotgebühr                                  | 0,40% | UCITS / OGAW               | Ja               |
| Ursprungsland              | Irland                                  | Tilgungsgebühr                               | 3,00% | Gewinnbeteiligung          | 0,00%            |
| Tranchenvolumen            | (22.06.2026) USD 16,81 Mio.             | Sonstige lfd. Kosten (17.06.2025)            | 0,90% | Umschichtgebühr            | 0,00%            |
| Gesamt-Fondsvolumen        | (22.06.2026) USD 123,92 Mio.            | Transaktionskosten                           | 0,84% | <b>Fondsgesellschaft</b>   |                  |
| Auflagedatum               | 02.08.2019                              | FundRock M. Co. IE                           |       |                            |                  |
| KES- Meldefonds            | Nein                                    | 8/34 Percy Place, Dublin 4, D04 P5K3, Dublin |       |                            |                  |
| Beginn des Geschäftsjahres | 01.01.                                  | Irland                                       |       |                            |                  |
| Nachhaltigkeitsfondsart    | -                                       | www.fundrock.com                             |       |                            |                  |
| Fondsmanager               | Keith Creveling Brent Puff              |  |       |                            |                  |
|                            | Keith Creveling, Brent Puff, Ted Harlan |  |       |                            |                  |
| Thema                      | -                                       |  |       |                            |                  |

| Performance                    | 1M     | 6M      | YTD     | 1J      | 2J      | 3J      | 5J      | seit Beginn |
|--------------------------------|--------|---------|---------|---------|---------|---------|---------|-------------|
| Performance                    | +3,59% | +8,77%  | +7,78%  | +16,69% | +20,95% | +44,83% | +39,06% | +95,20%     |
| Performance p.a.               | -      | -       | -       | +16,74% | +10,01% | +13,13% | +6,81%  | +10,21%     |
| Performance p.a. nach max. AGA | -      | -       | -       | +16,69% | +9,98%  | +13,14% | +6,82%  | +10,20%     |
| Sharpe Ratio                   | 3,55   | 1,12    | 1,01    | 1,01    | 0,47    | 0,73    | 0,28    | 0,45        |
| Volatilität                    | 13,84% | 14,33%  | 14,71%  | 14,27%  | 16,24%  | 14,79%  | 16,22%  | 17,55%      |
| Schlechtester Monat            | -      | -8,78%  | -8,78%  | -8,78%  | -8,78%  | -8,78%  | -8,78%  | -8,78%      |
| Bester Monat                   | -      | +8,92%  | +8,92%  | +8,92%  | +8,92%  | +8,92%  | +10,55% | +12,11%     |
| Maximaler Verlust              | -3,47% | -12,36% | -12,36% | -12,68% | -19,46% | -19,46% | -19,46% | -24,62%     |

## Vertriebszulassung

Österreich, Deutschland, Schweiz;

1. Wichtiger Hinweis zum Aktualisierungsstand: Das angegebene Datum bezieht sich ausschließlich auf die Berechnung des NAV.

RISIKOHINWEISE: Die Informationen auf dieser Seite dienen ausschließlich zu Informationszwecken und sollten weder als Verkaufsangebot noch als Aufforderung zum Kauf des Wertpapiers oder einer Empfehlung zugunsten des Wertpapiers verstanden werden. Die baha GmbH und die BAWAG P.S.K. Bank für Arbeit und Wirtschaft und Österreichische Postsparkasse Aktiengesellschaft übernehmen trotz sorgfältigster Recherche keinerlei Haftung für die Richtigkeit der angegebenen Daten.  
Factsheet erstellt von: www.baha.com am 22.06.2026 20:38

# Nomura Funds Ireland plc - American Century Concentrated Global Growth Equity Fund Class I GBP / IE00BJLNC045 / A2PK...

## Investmentstrategie

Der Fonds wird in Aktien und aktienbezogene Wertpapiere von Unternehmen investieren, von denen er glaubt, dass sie im Laufe der Zeit an Wert gewinnen werden. Es liegt im Ermessen des Anlageverwalters welche Anlagen im Fonds gehalten werden und die Entscheidungen basieren hauptsächlich auf einer Analyse der einzelnen Unternehmen anstelle von umfassenden Konjunkturprognosen. Der Anlageverwalter setzt außerdem Aktienanalysewerkzeuge ein, um den Fokus auf diejenigen Unternehmen zu richten, die als Anlage attraktiv sein könnten. Der Fonds kann Derivate (Futures und Devisenterminkontrakte) zur effizienten Portfolioverwaltung und/oder zu Absicherungszwecken einsetzen, sofern die Bedingungen und Grenzen der irischen Zentralbank eingehalten werden.

## Fondsspezifische Informationen

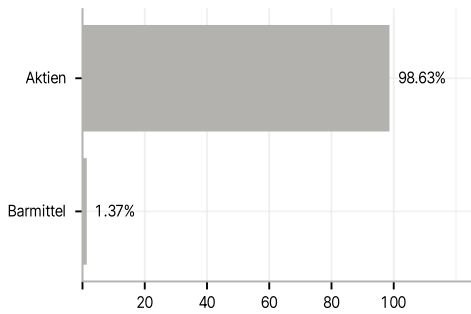
Im Rahmen der Anlagestrategie kann überwiegend in Einlagen investiert werden. Die Fondsbestimmungen des Nomura Funds Ireland plc - American Century Concentrated Global Growth Equity Fund Class I GBP wurden durch die FMA bewilligt. Der Nomura Funds Ireland plc - American Century Concentrated Global Growth Equity Fund Class I GBP kann mehr als 35 % des Fondsvermögens in Wertpapiere/Geldmarktinstrumente folgender Emittenten investieren: by any Member State, its local authorities, non- Member States or public international body of which one or more Member States are members, drawn from the following list: OECD Governments (provided the relevant issues are investment grade), Government of Singapore, Government of the People's Republic of China, Government of Brazil (provided the issues are of investment grade), Government of India provided the issues are of investment grade), European Investment Bank, European Bank for Reconstruction and Development, International Finance Corporation, International Monetary Fund, Euratom, The Asian Development Bank, European Central Bank, Council of Europe, Eurofima, African Development Bank, International Bank for Reconstruction and Development (The World Bank), The Inter American Development Bank, European Union, Federal National Mortgage Association (Fannie Mae), Federal Home Loan Mortgage Corporation (Freddie Mac), Government National Mortgage Association (Ginnie Mae), Student Loan Marketing Association (Sallie Mae), Federal Home Loan Bank, Federal Farm Credit Bank, Tennessee Valley Authority.

## Investmentziel

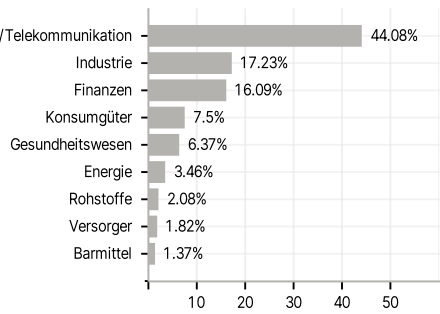
Alle Erträge, die der Fonds erzielt, werden thesauriert und im Namen der Anleger wieder angelegt.

## Veranlagungsstruktur

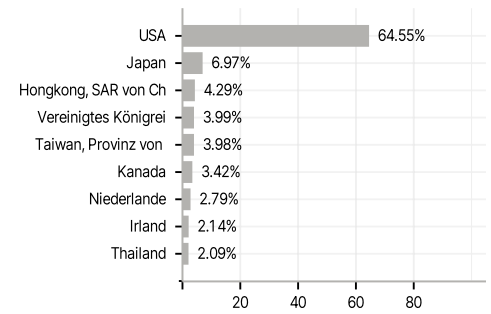
### Anlagearten



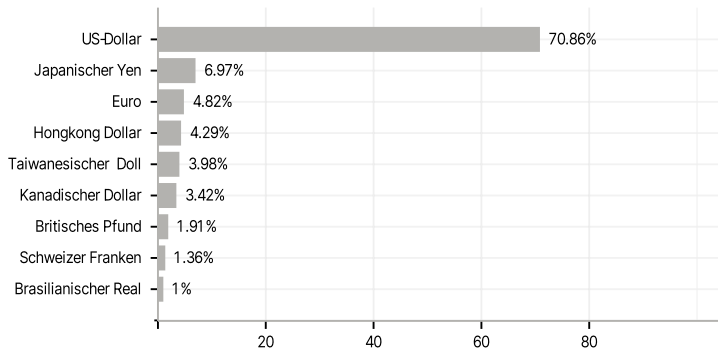
### Branchen



### Länder



### Währungen



### Größte Positionen

