

CT (Lux) SDG Engagement Global Equity XR Acc EUR / LU1946898613 / A2PD0P / Threadneedle M. (LU)

Aktuell 05.05.2026¹	Region	Branche	Ausschüttungsart	Typ
15,29 EUR	weltweit	enmix	thesaurierend	Aktienfonds


Risikokennzahlen

SRI	1	2	3	4	5	6	7
-----	---	---	---	----------	---	---	---

Jahresperformance

2025	-10,07%
2024	+12,65%
2023	+7,26%
2022	-16,11%
2021	+28,54%

Performanceergebnisse der Vergangenheit lassen keine Rückschlüsse auf die künftige Entwicklung zu.

Stammdaten		Konditionen		Sonstige Kennzahlen	
Fondart	Einzelfond	Ausgabeaufschlag	2,75%	Mindestveranlagung	EUR 1.000,00
Kategorie	Aktien	Managementgebühr	0,50%	Sparplan	Nein
Fondsunterkategorie	Branchenmix	Depotgebühr	0,50%	UCITS / OGAW	Ja
Ursprungsland	Luxemburg	Tilgungsgebühr	0,00%	Gewinnbeteiligung	0,00%
Tranchenvolumen	(05.05.2026) EUR 254828,400	Sonstige lfd. Kosten (03.03.2026)	0,74%	Umschichtgebühr	0,00%
Gesamt-Fondsvolumen	-	Transaktionskosten	0,25%	Fondsgesellschaft	
Auflagedatum	01.03.2019	Threadneedle M. (LU)			
KESSt-Meldefonds	Ja	Route de Trèves 6E, L-2632, Luxemburg			
Beginn des Geschäftsjahres	01.10.	Luxemburg			
Nachhaltigkeitsfondsart	Ethik/Ökologie	https://www.columbiathreadneedle.lu			
Fondsmanager	Jamie Jenkins				
Thema	-				

Performance	1M	6M	YTD	1J	2J	3J	5J	seit Beginn
Performance	+4,23%	+1,12%	+3,17%	+5,38%	-3,65%	+11,36%	+3,94%	+52,90%
Performance p.a.	-	-	-	+5,39%	-1,85%	+3,65%	+0,78%	+6,09%
Performance p.a. nach max. AGA	-	-	-	+0,36%	-4,21%	+1,98%	-0,20%	+5,37%
Sharpe Ratio	5,17	0,01	0,51	0,27	-0,31	0,12	-0,11	0,27
Volatilität	13,41%	12,87%	14,39%	11,96%	12,87%	11,96%	13,01%	14,63%
Schlechtester Monat	-	-9,69%	-9,69%	-9,69%	-9,69%	-9,69%	-9,69%	-12,87%
Bester Monat	-	+6,71%	+6,71%	+6,71%	+6,71%	+6,71%	+10,52%	+11,25%
Maximaler Verlust	-2,52%	-10,61%	-10,61%	-10,61%	-21,96%	-21,96%	-22,06%	-30,71%

Vertriebszulassung

Österreich, Deutschland, Schweiz;

1. Wichtiger Hinweis zum Aktualisierungsstand: Das angegebene Datum bezieht sich ausschließlich auf die Berechnung des NAV.

RISIKOHINWEISE: Die Informationen auf dieser Seite dienen ausschließlich zu Informationszwecken und sollten weder als Verkaufsangebot noch als Aufforderung zum Kauf des Wertpapiers oder einer Empfehlung zugunsten des Wertpapiers verstanden werden. Die baha GmbH und die BAWAG P.S.K. Bank für Arbeit und Wirtschaft und Österreichische Postsparkasse Aktiengesellschaft übernehmen trotz sorgfältigster Recherche keinerlei Haftung für die Richtigkeit der angegebenen Daten.
 Factsheet erstellt von: www.baha.com am 06.05.2026 18:49

CT (Lux) SDG Engagement Global Equity XR Acc EUR / LU1946898613 / A2PD0P / Threadneedle M. (LU)

Investmentstrategie

The Fund seeks to achieve this by investing in a spread of equities and equity related securities such as warrants (the right to purchase a security, at a specific price within a specific time frame) of mid-capitalisation companies, anywhere in the world, including emerging markets, and in any industry or sector. The Fund will invest in companies identified through reference to the seventeen United Nations Sustainable Development Goals (SDGs), which address issues including poverty, inequality, climate change, environmental degradation, prosperity, peace, and justice. Further information on the SDGs can be found at <https://sustainabledevelopment.un.org>. The Fund may enter into financial futures contracts (including equity index, interest rate and currency futures contracts), if in the opinion of the Manager, such contracts will protect the value of the Fund's assets from adverse movements in equity markets, interest rates or currency exchange rates.

Fondsspezifische Informationen

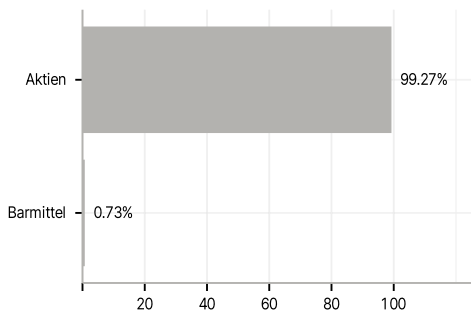
Im Rahmen der Anlagestrategie kann in wesentlichem Umfang in Derivate investiert werden. Die Fondsbestimmungen des CT (Lux) SDG Engagement Global Equity XR Acc EUR wurden durch die FMA bewilligt. Der CT (Lux) SDG Engagement Global Equity XR Acc EUR kann mehr als 35 % des Fondsvermögens in Wertpapiere/Geldmarktinstrumente folgender Emittenten investieren: by a Member State of the EU, by its local authorities or agencies, or by another state accepted by the Luxembourg supervisory authority (being at the date of this Prospectus OECD member states, Singapore, or any member of the G20) or by public international bodies of which one or more Member States of the EU are members.

Investmentziel

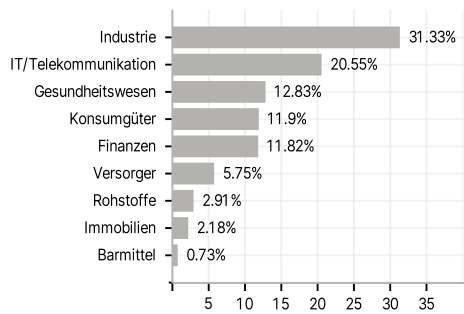
The objective is to achieve long term capital growth and support sustainable development.

Veranlagungsstruktur

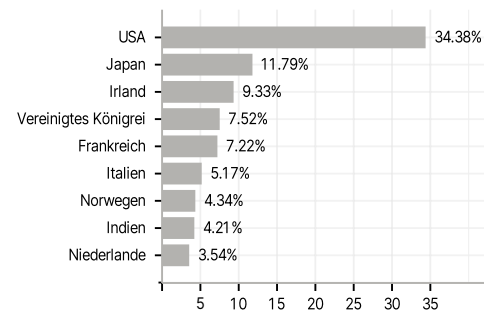
Anlagearten



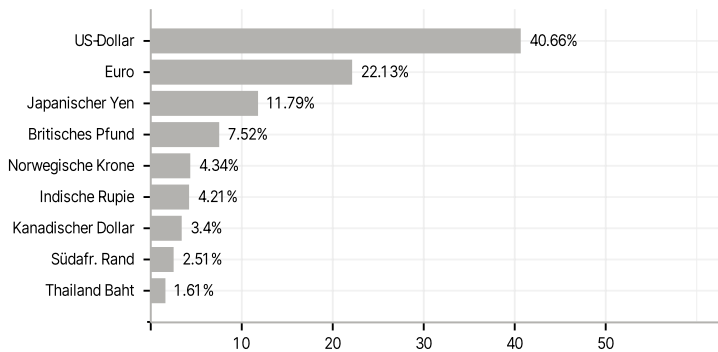
Branchen



Länder



Währungen



Größte Positionen

