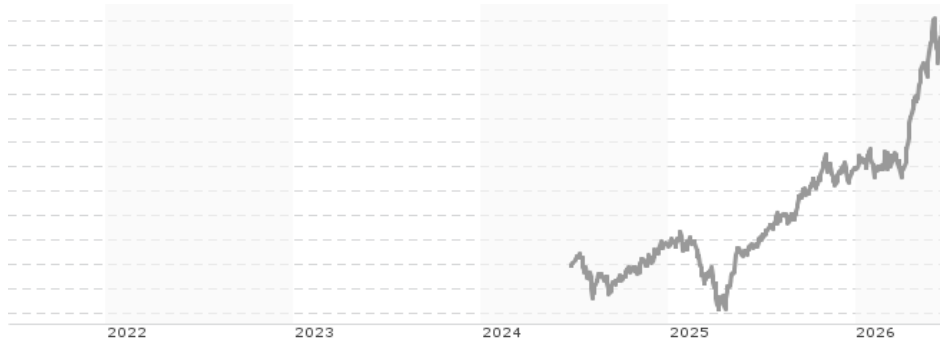


Carmignac Portfolio Tech Solutions I EUR Acc / LU2809794733 / A40BRY / Carmignac Gestion LU

Aktuell 22.06.2026 <sup>1</sup>	Region	Branche	Ausschüttungsart	Typ
198,65 EUR	weltweit	e Technologie/Informationstechn.	thesaurierend	Aktienfonds



**Risikokennzahlen**

SRI	1	2	3	4	<b>5</b>	6	7
-----	---	---	---	---	----------	---	---

**Jahresperformance**

2025	+29,71%
------	---------

Performanceergebnisse der Vergangenheit lassen keine Rückschlüsse auf die künftige Entwicklung zu.

Stammdaten		Konditionen		Sonstige Kennzahlen	
Fondart	Einzelfond	Ausgabeaufschlag	0,00%	Mindestveranlagung	EUR 10.000.000,00
Kategorie	Aktien	Managementgebühr	0,70%	Sparplan	Nein
Fondsunterkategorie	Branche Technologie/Informationstechn.	Depotgebühr	-	UCITS / OGAW	Ja
Ursprungsland	Luxemburg	Tilgungsgebühr	0,00%	Gewinnbeteiligung	20,00%
Tranchenvolumen	(22.06.2026) EUR 110,52 Mio.	Sonstige lfd. Kosten (16.04.2026)	0,96%	Umschichtgebühr	0,00%
Gesamt-Fondsvolumen	(22.06.2026) EUR 683,85 Mio.	Transaktionskosten	0,35%	<b>Fondsgesellschaft</b>	
Auflagedatum	21.06.2024	Carmignac Gestion LU			
KESSt-Meldefonds	Ja	7 Rue de la Chapell, 1325, Luxembourg			
Beginn des Geschäftsjahres	01.01.	Luxemburg			
Nachhaltigkeitsfondsart	Ethik/Ökologie	www.carmignac.com			
Fondsmanager	Barrett Kristofer				
Thema	-				

Performance	1M	6M	YTD	1J	2J	3J	5J	seit Beginn
Performance	+7,07%	+45,49%	+43,68%	+86,37%	+100,94%	-	-	+100,94%
Performance p.a.	-	-	-	+86,69%	+41,89%	-	-	+41,89%
Performance p.a. nach max. AGA	-	-	-	+86,37%	+41,75%	-	-	+41,75%
Sharpe Ratio	4,42	4,90	4,89	4,31	-	-	-	1,75
Volatilität	27,45%	22,40%	22,99%	19,57%	-	-	-	22,61%
Schlechtester Monat	-	-5,77%	-5,77%	-5,77%	-12,21%	-	-	-12,21%
Bester Monat	-	+23,01%	+23,01%	+23,01%	+23,01%	-	-	+23,01%
Maximaler Verlust	-9,06%	-9,06%	-9,06%	-9,06%	-	-	-	-28,07%

**Vertriebszulassung**

Österreich, Deutschland, Schweiz;

1. Wichtiger Hinweis zum Aktualisierungsstand: Das angegebene Datum bezieht sich ausschließlich auf die Berechnung des NAV.

RISIKOHINWEISE: Die Informationen auf dieser Seite dienen ausschließlich zu Informationszwecken und sollten weder als Verkaufsangebot noch als Aufforderung zum Kauf des Wertpapiere oder einer Empfehlung zugunsten des Wertpapiere verstanden werden. Die baha GmbH und die BAWAG P.S.K. Bank für Arbeit und Wirtschaft und Österreichische Postsparkasse Aktiengesellschaft übernehmen trotz sorgfältigster Recherche keinerlei Haftung für die Richtigkeit der angegebenen Daten.  
Factsheet erstellt von: www.baha.com am 23.06.2026 21:18

## Carmignac Portfolio Tech Solutions I EUR Acc / LU2809794733 / A40BRY / Carmignac Gestion LU

### Investmentstrategie

The Sub-Fund's investment strategy is to invest primarily in the information technology sector, including, for example, companies active in software, computer manufacturing, communication equipment, semiconductors and IT services. At least 51% of the portfolio is invested in global equities in the information technology sector, without restrictions in terms of allocation by geographical zone or market capitalisation. The investment in equity markets in emerging countries does not exceed 30% of the Sub-Fund's net assets. The Sub-Fund's net assets may be invested on an ancillary basis in money market instruments, negotiable debt securities, and fixed or floating rate, secured debt (including covered bonds), which may be linked to inflation in the Eurozone or international markets including emerging markets. The sub-fund may invest up to 10% of its net assets in units or shares of investment funds. The portfolio manager also reserves the right to invest up to 10% of the net assets in bonds with a rating below investment grade. In order to achieve its investment objective, the sub-fund may invest in futures traded on Eurozone and international markets, including emerging markets, for exposure or hedging purposes.

### Fondsspezifische Informationen

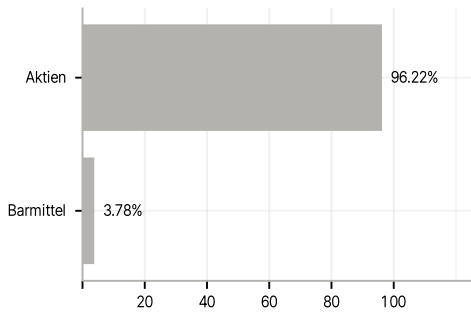
Im Rahmen der Anlagestrategie kann in wesentlichem Umfang in Derivate investiert werden. Die Fondsbestimmungen des Carmignac Portfolio Tech Solutions I EUR Acc wurden durch die FMA bewilligt. Der Carmignac Portfolio Tech Solutions I EUR Acc kann mehr als 35 % des Fondsvermögens in Wertpapiere/ Geldmarktinstrumente folgender Emittenten investieren: Mitgliedstaat der OECD oder von internationalen Organismen öffentlich-rechtlichen Charakters, denen ein oder mehrere Mitgliedstaaten der Europäischen Union angehören.

### Investmentziel

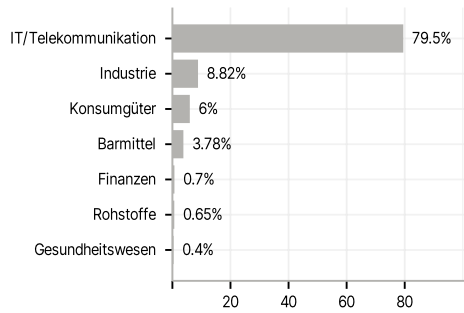
The sub-fund aims to outperform its reference indicator (MSCI ACWI Information Technology 10/40 Capped Index) over a period exceeding five years. In addition, it seeks to invest sustainably for long-term growth.

### Veranlagungsstruktur

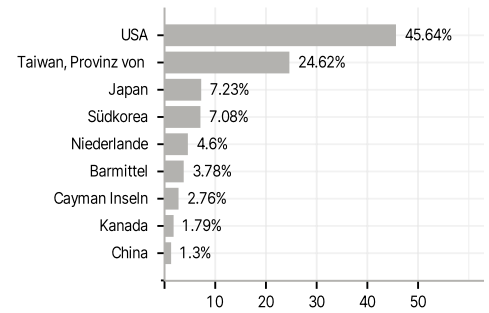
#### Anlagearten



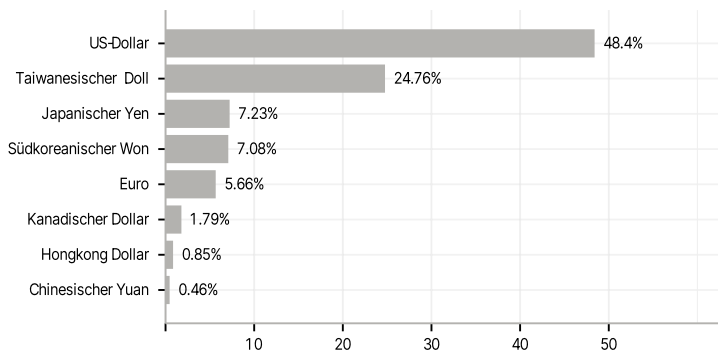
#### Branchen



#### Länder



#### Währungen



#### Größte Positionen

