

Jupiter Japan Select, Class U4 GBP S Inc / LU2887187172 / A40MQ2 / Jupiter AM Int.

<b>Aktuell 22.06.2026<sup>1</sup></b>	<b>Region</b>	<b>Branche</b>	<b>Ausschüttungsart</b>	<b>Typ</b>
138,27 GBP	Japan	enmix	ausschüttend	Aktienfonds



<b>Risikokennzahlen</b>	
SRI	1 2 3 4 5 6 7
<b>Jahresperformance</b>	
2025	+19,36%

Performanceergebnisse der Vergangenheit lassen keine Rückschlüsse auf die künftige Entwicklung zu.

<b>Stammdaten</b>		<b>Konditionen</b>		<b>Sonstige Kennzahlen</b>	
Fondart	Einzelfond	Ausgabeaufschlag	0,00%	Mindestveranlagung	EUR 100.000.000,00
Kategorie	Aktien	Managementgebühr	0,39%	Sparplan	Nein
Fondsunterkategorie	Branchenmix	Depotgebühr	-	UCITS / OGAW	Ja
Ursprungsland	Luxemburg	Tilgungsgebühr	0,00%	Gewinnbeteiligung	0,00%
Tranchenvolumen	(22.06.2026) USD 12,02 Mio.	Sonstige lfd. Kosten (19.02.2026)	0,55%	Umschichtgebühr	1,00%
Gesamt-Fondsvolumen	(22.06.2026) USD 285,88 Mio.	Transaktionskosten	0,03%	<b>Fondsgesellschaft</b>	
Auflagedatum	24.09.2024	<b>Ausschüttungen</b>		Jupiter AM Int.	
KESSt-Meldefonds	Nein	31.03.2026	0.92 GBP	5, rue Heienhaff, L-1736, Senningerberg	
Beginn des Geschäftsjahres	01.10.	30.09.2025	0.90 GBP	Luxemburg	
Nachhaltigkeitsfondsart	-	31.03.2025	1.37 GBP	<a href="https://www.jupiteram.com">https://www.jupiteram.com</a>	
Fondsmanager	Dan Carter, Mitesh Patel				
Thema	-				

Performance	1M	6M	YTD	1J	2J	3J	5J	seit Beginn
Performance	+3,05%	+17,77%	+16,94%	+33,57%	-	-	-	+42,32%
Performance p.a.	-	-	-	+33,79%	-	-	-	+22,49%
Performance p.a. nach max. AGA	-	-	-	+33,57%	-	-	-	+22,41%
Sharpe Ratio	2,16	1,86	1,89	1,87	-	-	-	1,15
Volatilität	18,52%	19,67%	20,16%	16,86%	-	-	-	17,58%
Schlechtester Monat	-	-10,30%	-10,30%	-10,30%	-10,30%	-	-	-10,30%
Bester Monat	-	+11,22%	+11,22%	+11,22%	+11,22%	-	-	+11,22%
Maximaler Verlust	-4,96%	-11,61%	-11,61%	-11,61%	-	-	-	-15,33%

**Vertriebszulassung**

Österreich, Deutschland, Schweiz;

1. Wichtiger Hinweis zum Aktualisierungsstand: Das angegebene Datum bezieht sich ausschließlich auf die Berechnung des NAV.

RISIKOHINWEISE: Die Informationen auf dieser Seite dienen ausschließlich zu Informationszwecken und sollten weder als Verkaufsangebot noch als Aufforderung zum Kauf des Wertpapiers oder einer Empfehlung zugunsten des Wertpapiers verstanden werden. Die baha GmbH und die BAWAG P.S.K. Bank für Arbeit und Wirtschaft und Österreichische Postsparkasse Aktiengesellschaft übernehmen trotz sorgfältigster Recherche keinerlei Haftung für die Richtigkeit der angegebenen Daten.  
Factsheet erstellt von: www.baha.com am 23.06.2026 21:33

## Jupiter Japan Select, Class U4 GBP S Inc / LU2887187172 / A40MQ2 / Jupiter AM Int.

### Investmentstrategie

Der Fonds investiert vornehmlich in Aktien und aktienähnliche Wertpapiere (einschließlich börsennotierter Vorzugsaktien, börsennotierter unbesicherter Wandelschuldverschreibungen, börsennotierter Optionsscheine, Depositary Receipts und sonstiger ähnlicher Wertpapiere) von Unternehmen, deren Sitz sich in Japan befindet oder die den überwiegenden Teil ihrer wirtschaftlichen Aktivitäten in Japan ausüben (oder im Falle von OGAW oder anderen OGA ihre Anlagen in Japan verfolgen).

### Fondsspezifische Informationen

Im Rahmen der Anlagestrategie kann in wesentlichem Umfang in Derivate investiert werden. Die Fondsbestimmungen des Jupiter Japan Select, Class U4 GBP S Inc wurden durch die FMA bewilligt. Der Jupiter Japan Select, Class U4 GBP S Inc kann mehr als 35 % des Fondsvermögens in Wertpapiere/ Geldmarktinstrumente folgender Emittenten investieren: by an EU Member State, by its local authorities, or by member states of the Organisation for Economic Co-Operation and Development, Singapore or any member state of the G20 or by public international bodies of which one or more EU Member States are members.

### Investmentziel

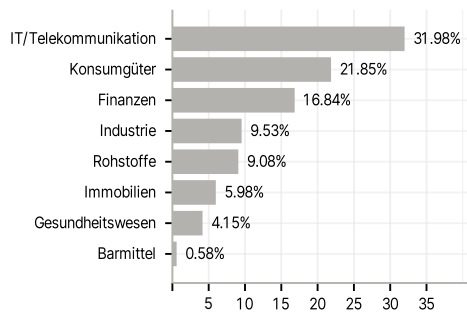
Ziel des Fonds ist es, ein langfristiges Kapitalwachstum zu erreichen. Der Fonds investiert vornehmlich in Aktien sowie mit Aktien verbundene Wertpapiere von Unternehmen, deren eingetragener Sitz sich in Japan befindet oder die einen überwiegenden Teil ihrer wirtschaftlichen Aktivität in Japan verfolgen. Bis zu 20 % des Fondsvermögens (mit Ausnahme liquider Vermögenswerte) kann in Aktien von Unternehmen investiert werden, deren Sitz sich in anderen Ländern Asiens befindet.

### Veranlagungsstruktur

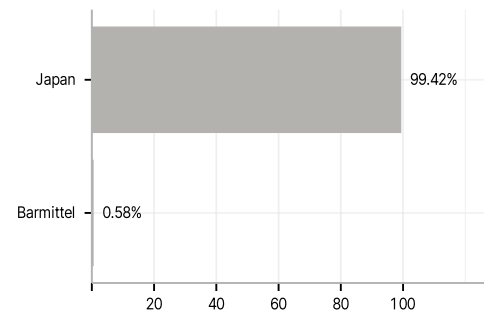
#### Anlagearten



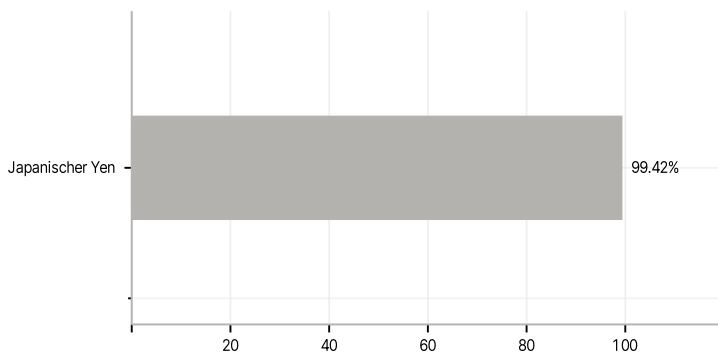
#### Branchen



#### Länder



#### Währungen



#### Größte Positionen

