

Jupiter UK Alpha Fund (IRL), U1 GBP Inc / IE00BK0SMX01 / A1XFYJ / Jupiter AM (EU)

| Aktuell 08.05.2026 ¹ | Region | Branche | Ausschüttungsart | Typ |
|---------------------------------|------------------------|---------|------------------|-------------|
| 13,64 GBP | Vereinigtes Königreich | enmix | ausschüttend | Aktienfonds |


Risikokennzahlen

| | | | | | | | |
|-----|---|---|---|---|---|---|---|
| SRI | 1 | 2 | 3 | 4 | 5 | 6 | 7 |
|-----|---|---|---|---|---|---|---|

Jahresperformance

| | |
|------|---------|
| 2025 | +21,66% |
| 2024 | +1,06% |
| 2023 | +3,23% |
| 2022 | -5,21% |
| 2021 | +8,37% |

Performanceergebnisse der Vergangenheit lassen keine Rückschlüsse auf die künftige Entwicklung zu.

| Stammdaten | | Konditionen | | Sonstige Kennzahlen | |
|----------------------------|-----------------------------|-----------------------------------|----------|--|-------------------|
| Fondart | Einzelfond | Ausgabeaufschlag | 0,00% | Mindestveranlagung | EUR 25.000.000,00 |
| Kategorie | Aktien | Managementgebühr | 0,68% | Sparplan | Nein |
| Fondsunterkategorie | Branchenmix | Depotgebühr | - | UCITS / OGAW | Ja |
| Ursprungsland | Irland | Tilgungsgebühr | 0,00% | Gewinnbeteiligung | 0,00% |
| Tranchenvolumen | (08.05.2026) GBP 210024,050 | Sonstige lfd. Kosten (31.03.2026) | 1,13% | Umschichtgebühr | 2,50% |
| Gesamt-Fondsvolumen | (08.05.2026) GBP 32,35 Mio. | Transaktionskosten | 0,27% | Fondsgesellschaft | |
| Auflegedatum | 07.08.2014 | Ausschüttungen | | Jupiter AM (EU) | |
| KESSt-Meldefonds | Nein | 01.04.2026 | 0.13 GBP | 32 Molesworth Street, D02 Y512, Dublin | |
| Beginn des Geschäftsjahres | 01.01. | 02.01.2026 | 0.05 GBP | Irland | |
| Nachhaltigkeitsfondsart | - | 01.10.2025 | 0.08 GBP | www.jupiteram.com/ | |
| Fondsmanager | Ed Meier, Errol Francis | 01.07.2025 | 0.13 GBP | | |
| Thema | - | 01.04.2025 | 0.09 GBP | | |

| Performance | 1M | 6M | YTD | 1J | 2J | 3J | 5J | seit Beginn |
|--------------------------------|--------|--------|--------|---------|---------|---------|---------|-------------|
| Performance | -1,54% | +5,19% | +2,25% | +21,36% | +20,38% | +23,09% | +23,76% | +33,31% |
| Performance p.a. | - | - | - | +21,36% | +9,72% | +7,17% | +4,36% | +5,56% |
| Performance p.a. nach max. AGA | - | - | - | +21,36% | +9,72% | +7,17% | +4,36% | +5,55% |
| Sharpe Ratio | -1,48 | 0,64 | 0,31 | 1,63 | 0,55 | 0,37 | 0,14 | 0,22 |
| Volatilität | 13,14% | 13,44% | 14,05% | 11,75% | 13,63% | 13,42% | 15,03% | 14,94% |
| Schlechtester Monat | - | -6,80% | -6,80% | -6,80% | -6,80% | -7,12% | -8,52% | -8,52% |
| Bester Monat | - | +3,81% | +3,81% | +7,54% | +7,54% | +7,54% | +9,31% | +9,31% |
| Maximaler Verlust | -3,66% | -9,53% | -9,53% | -9,53% | -17,29% | -17,29% | -19,94% | -19,94% |

Vertriebszulassung

Österreich, Deutschland, Schweiz;

1. Wichtiger Hinweis zum Aktualisierungsstand: Das angegebene Datum bezieht sich ausschließlich auf die Berechnung des NAV.

 RISIKOHINWEISE: Die Informationen auf dieser Seite dienen ausschließlich zu Informationszwecken und sollten weder als Verkaufsangebot noch als Aufforderung zum Kauf des Wertpapiers oder einer Empfehlung zugunsten des Wertpapiers verstanden werden. Die baha GmbH und die BAWAG P.S.K. Bank für Arbeit und Wirtschaft und Österreichische Postsparkasse Aktiengesellschaft übernehmen trotz sorgfältigster Recherche keinerlei Haftung für die Richtigkeit der angegebenen Daten.
 Factsheet erstellt von: www.baha.com am 09.05.2026 23:31

Jupiter UK Alpha Fund (IRL), U1 GBP Inc / IE00BK0SMX01 / A1XFYJ / Jupiter AM (EU)

Investmentstrategie

Zur Erreichung seines Anlageziels strebt der Fonds eine Rendite an, die nach Abzug von Gebühren über rollierende Dreijahreszeiträume höher ist als die des FTSE All-Share Index. Der Fonds investiert mindestens 70 % in britische Unternehmensaktien und ähnliche Anlagen. Die Unternehmen können einer beliebigen Branche angehören (z. B. Pharmazie, Finanzwesen usw.). Der Fonds legt in der Regel in den Aktien von weniger als 45 Unternehmen an. Der Fonds kann Derivate einsetzen (d. h. Finanzkontrakte, deren Wert an die erwarteten Kursbewegungen einer zugrunde liegenden Anlage gekoppelt ist), um die Gesamtkosten und/oder Risiken des Fonds zu verringern.

Fondsspezifische Informationen

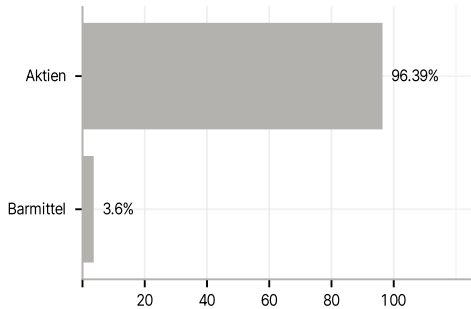
Im Rahmen der Anlagestrategie kann in wesentlichem Umfang in Derivate investiert werden. Die Fondsbestimmungen des Jupiter UK Alpha Fund (IRL), U1 GBP Inc wurden durch die FMA bewilligt. Der Jupiter UK Alpha Fund (IRL), U1 GBP Inc kann mehr als 35 % des Fondsvermögens in Wertpapiere/Geldmarktinstrumente folgender Emittenten investieren: Member State, its local authorities, non-Member States or public international body of which one or more Member States are members. OECD Governments (provided the relevant issues are investment grade), Government of the People's Republic of China, Government of Brazil (provided the issues are of investment grade), Government of India (provided the issues are of investment grade), Government of Singapore, European Investment Bank, European Bank for Reconstruction and Development, International Finance Corporation, International Monetary Fund, Euratom, The Asian Development Bank, European Central Bank, Council of Europe, Eurofima, African Development Bank, International Bank for Reconstruction and Development (The World Bank), The Inter American Development Bank, European Union, Federal National Mortgage Association (Fannie Mae), Federal Home Loan Mortgage Corporation (Freddie Mac), Government National Mortgage Association (Ginnie Mae), Student Loan Marketing Association (Sallie Mae), Federal Home Loan Bank, Federal Farm Credit Bank, Tennessee Valley Authority, Straight-A Funding LLC, Export-Import Bank..

Investmentziel

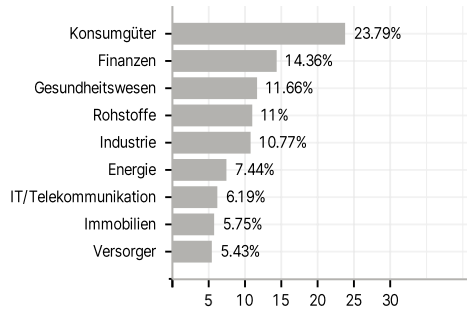
Kapitalzuwachs durch die überwiegende Investition in Unternehmensaktien und ähnliche Anlagen von Emittenten aus dem Vereinigten Königreich oder von Emittenten mit Sitz außerhalb des Vereinigten Königreichs, die einen überwiegenden Teil ihres Vermögens oder ihrer Geschäftstätigkeit im Vereinigten Königreich haben oder an einer britischen Börse notiert sind.

Veranlagungsstruktur

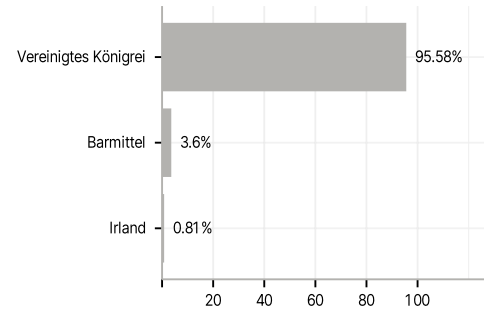
Anlagearten



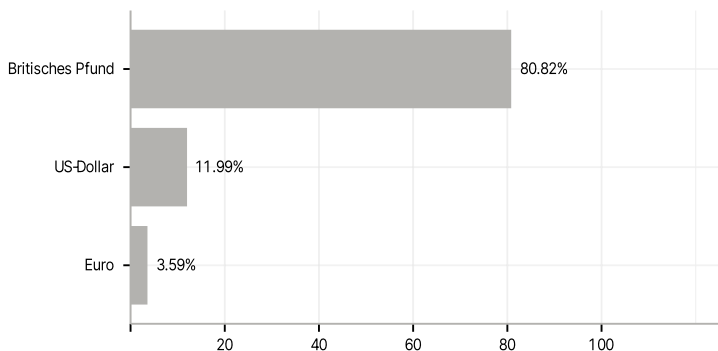
Branchen



Länder



Währungen



Größte Positionen

