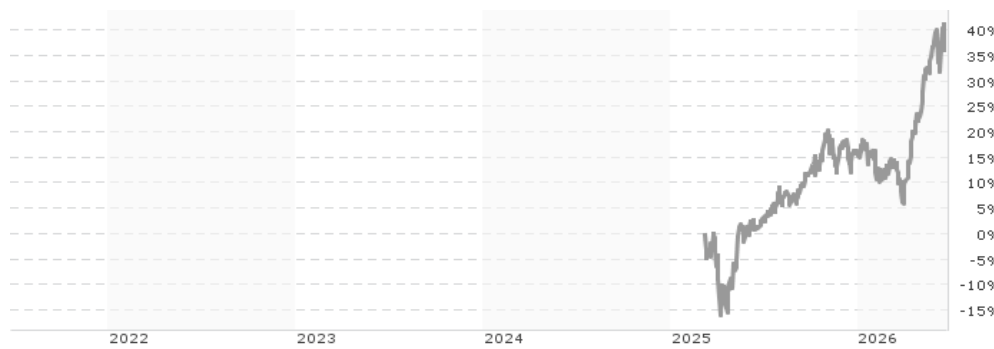


## Nordea 2 - BetaPlus Enhanced Technology Equity Fund - BI - EUR / LU3004060920 / A416P7 / Nordea Inv. Funds

<b>Aktuell 18.06.2026<sup>1</sup></b>	<b>Region</b>	<b>Branche</b>	<b>Ausschüttungsart</b>	<b>Typ</b>
124,00 EUR	USA	e Technologie/Informationstechn.	thesaurierend	Aktienfonds



### Risikokennzahlen

SRI	1	2	3	4	<b>5</b>	6	7
-----	---	---	---	---	----------	---	---

### Jahresperformance

Performanceergebnisse der Vergangenheit lassen keine Rückschlüsse auf die künftige Entwicklung zu.

Stammdaten		Konditionen		Sonstige Kennzahlen	
Fondart	Einzelfond	Ausgabeaufschlag	0,00%	Mindestveranlagung	EUR 1.000.000,00
Kategorie	Aktien	Managementgebühr	0,15%	Sparplan	Nein
Fondsunterkategorie	Branche Technologie/Informationstechn.	Depotgebühr	-	UCITS / OGAW	Ja
Ursprungsland	Luxemburg	Tilgungsgebühr	0,00%	Gewinnbeteiligung	0,00%
Tranchenvolumen	-	Sonstige lfd. Kosten (20.05.2026)	0,19%	Umschichtgebühr	-
Gesamt-Fondsvolumen	(18.06.2026) USD 688,18 Mio.	Transaktionskosten	0,01%	<b>Fondsgesellschaft</b>	
Auflegedatum	06.03.2025	Nordea Inv. Funds			
KESSt-Meldefonds	Nein	562, Rue de Neudorf, L-2220, Luxembourg			
Beginn des Geschäftsjahres	01.01.	Luxemburg			
Nachhaltigkeitsfondsart	-	<a href="https://www.nordea.lu">https://www.nordea.lu</a>			
Fondsmanager	-				
Thema	-				

Performance	1M	6M	YTD	1J	2J	3J	5J	seit Beginn
Performance	+6,84%	+23,53%	+22,34%	+39,22%	-	-	-	+41,25%
Performance p.a.	-	-	-	+39,22%	-	-	-	+30,91%
Performance p.a. nach max. AGA	-	-	-	+39,22%	-	-	-	+30,54%
Sharpe Ratio	4,16	2,61	2,64	2,11	-	-	-	1,26
Volatilität	27,73%	19,29%	19,77%	17,41%	-	-	-	22,55%
Schlechtester Monat	-	-2,44%	-2,44%	-2,44%	-4,56%	-	-	-4,56%
Bester Monat	-	+12,64%	+12,64%	+12,64%	+12,64%	-	-	+12,64%
Maximaler Verlust	-6,01%	-10,46%	-10,46%	-11,87%	-	-	-	-16,42%

### Vertriebszulassung

Österreich, Deutschland, Schweiz;

1. Wichtiger Hinweis zum Aktualisierungsstand: Das angegebene Datum bezieht sich ausschließlich auf die Berechnung des NAV.

RISIKOHINWEISE: Die Informationen auf dieser Seite dienen ausschließlich zu Informationszwecken und sollten weder als Verkaufsangebot noch als Aufforderung zum Kauf des Wertpapiers oder einer Empfehlung zugunsten des Wertpapiers verstanden werden. Die baha GmbH und die BAWAG P.S.K. Bank für Arbeit und Wirtschaft und Österreichische Postsparkasse Aktiengesellschaft übernehmen trotz sorgfältigster Recherche keinerlei Haftung für die Richtigkeit der angegebenen Daten.  
Factsheet erstellt von: www.baha.com am 23.06.2026 06:14

## Nordea 2 - BetaPlus Enhanced Technology Equity Fund - BI - EUR / LU3004060920 / A416P7 / Nordea Inv. Funds

### Investmentstrategie

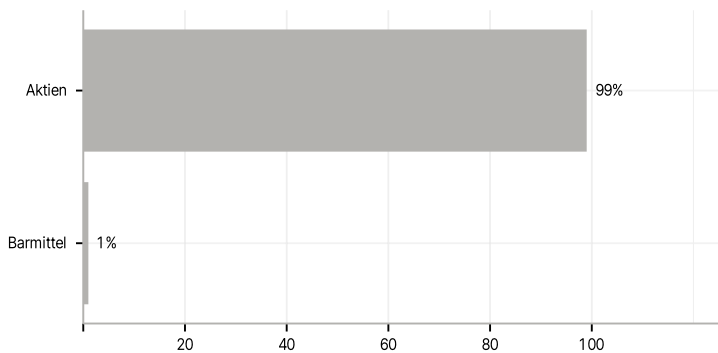
Das Managementteam wählt bei der aktiven Verwaltung des Fondsportfolios Unternehmen aus, die seiner Ansicht nach überdurchschnittliche Wachstumsaussichten und Anlagemerkmale bieten. Beim BetaPlus Edge-Ansatz wird ein Portfolio aktiv verwaltet, wobei von einem moderaten Niveau des mit dieser Verwaltungsform verbundenen Risikos und der damit verbundenen Erträge im Vergleich zum breiten Markt ausgegangen wird. Der Anlageverwalter strebt moderate Erträge an, die über denen der Benchmark des Fonds liegen, indem er sich bei der Titelauswahl in erster Linie auf unternehmensinterne Faktoren wie Qualität, Momentum und Wert konzentriert, und nicht auf aktive Risiken auf regionaler und Sektorebene. Der Fonds investiert vorwiegend in Aktien von Unternehmen aus den USA. Insbesondere legt der Fonds mindestens 75% seines Gesamtvermögens in Aktien und aktienähnlichen Wertpapieren von Unternehmen an, die im Index Nasdaq-100 enthalten sind. Der Fonds wird (über Anlagen oder Barmittel) in anderen Währungen als der Basiswährung engagiert sein.

### Investmentziel

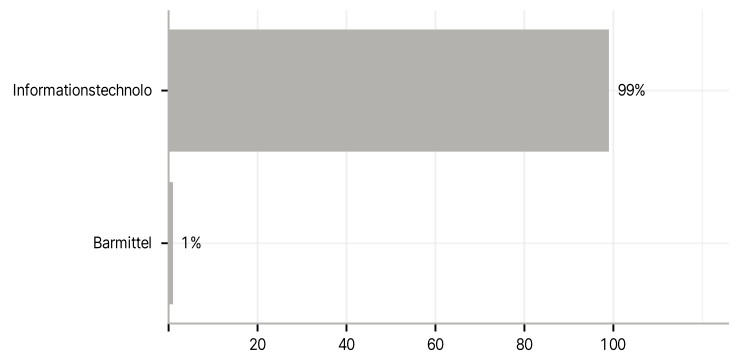
Der Fonds strebt langfristiges Kapitalwachstum für seine Anteilhaber an.

### Veranlagungsstruktur

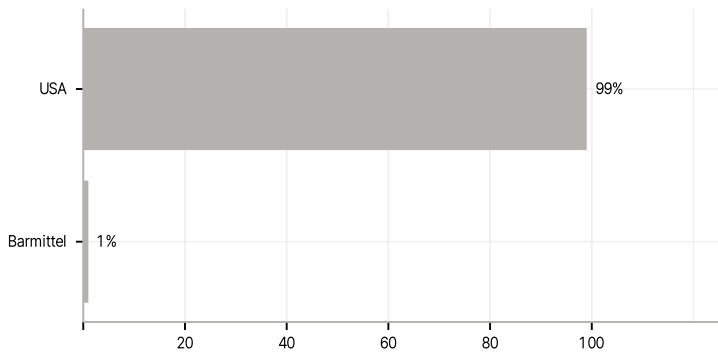
#### Anlagearten



#### Branchen



#### Länder



#### Größte Positionen

