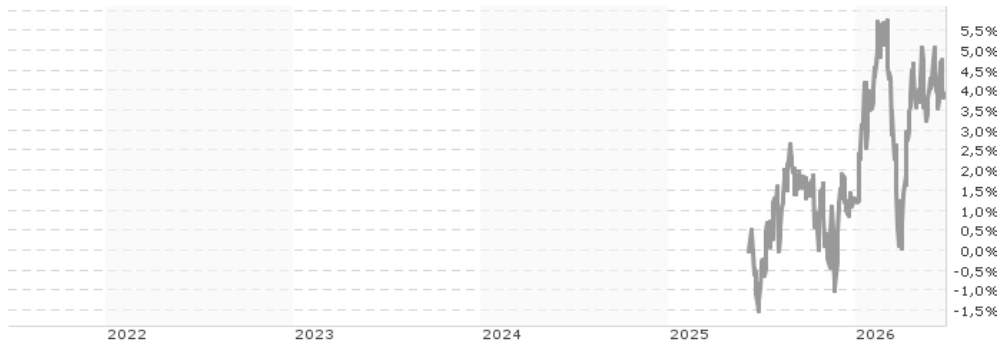


SQUAD Point Five - R (T) / DE000A418G06 / A418G0 / Axxion

| | | | | |
|---------------------------------------|---------------|----------------|-------------------------|-------------|
| Aktuell 22.06.2026¹ | Region | Branche | Ausschüttungsart | Typ |
| 103,96 EUR | weltweit | enmix | thesaurierend | Aktienfonds |


Risikokennzahlen

| | | | | | | | |
|-----|---|---|---|---|---|---|---|
| SRI | 1 | 2 | 3 | 4 | 5 | 6 | 7 |
|-----|---|---|---|---|---|---|---|

Jahresperformance

Performanceergebnisse der Vergangenheit lassen keine Rückschlüsse auf die künftige Entwicklung zu.

| Stammdaten | | Konditionen | | Sonstige Kennzahlen | |
|----------------------------|---|---|-------|--------------------------|-----------|
| Fondart | Einzelfond | Ausgabeaufschlag | 5,00% | Mindestveranlagung | EUR 25,00 |
| Kategorie | Aktien | Managementgebühr | 0,97% | Sparplan | Nein |
| Fondsunterkategorie | Branchenmix | Depotgebühr | 0,05% | UCITS / OGAW | Ja |
| Ursprungsland | Deutschland | Tilgungsgebühr | 0,00% | Gewinnbeteiligung | 10,00% |
| Tranchenvolumen | (22.06.2026) EUR 1,36 Mio. | Sonstige lfd. Kosten (31.05.2026) | 1,85% | Umschichtgebühr | - |
| Gesamt-Fondsvolumen | (22.06.2026) EUR 252,64 Mio. | Transaktionskosten | 0,09% | Fondsgesellschaft | |
| Auflagedatum | 06.06.2025 | Axxion | | | |
| KESSt-Meldefonds | Ja | 15, rue de Flaxweiler, 6776, Grevenmacher | | | |
| Beginn des Geschäftsjahres | 01.01. | Luxemburg | | | |
| Nachhaltigkeitsfondsart | - | https://www.axxion.lu | | | |
| Fondsmanager | Matthias Ruddeck Stephan Hornung, Christian Struck | | | | |
| Thema | - | | | | |

| Performance | 1M | 6M | YTD | 1J | 2J | 3J | 5J | seit Beginn |
|--------------------------------|--------|--------|--------|--------|----|----|----|-------------|
| Performance | -0,05% | +2,82% | +2,59% | +5,30% | - | - | - | +3,96% |
| Performance p.a. | - | - | - | +5,31% | - | - | - | +3,79% |
| Performance p.a. nach max. AGA | - | - | - | +0,28% | - | - | - | -0,95% |
| Sharpe Ratio | -0,60 | 0,52 | 0,49 | 0,49 | - | - | - | 0,24 |
| Volatilität | 4,85% | 6,49% | 6,64% | 6,12% | - | - | - | 6,10% |
| Schlechtester Monat | - | -4,96% | -4,96% | -4,96% | - | - | - | -4,96% |
| Bester Monat | - | +3,45% | +3,45% | +3,45% | - | - | - | +3,45% |
| Maximaler Verlust | -1,45% | -5,41% | -5,41% | -5,41% | - | - | - | -5,41% |

Vertriebszulassung

Österreich, Deutschland;

1. Wichtiger Hinweis zum Aktualisierungsstand: Das angegebene Datum bezieht sich ausschließlich auf die Berechnung des NAV.

 RISIKOHINWEISE: Die Informationen auf dieser Seite dienen ausschließlich zu Informationszwecken und sollten weder als Verkaufsangebot noch als Aufforderung zum Kauf des Wertpapiers oder einer Empfehlung zugunsten des Wertpapiers verstanden werden. Die baha GmbH und die BAWAG P.S.K. Bank für Arbeit und Wirtschaft und Österreichische Postsparkasse Aktiengesellschaft übernehmen trotz sorgfältigster Recherche keinerlei Haftung für die Richtigkeit der angegebenen Daten.
 Factsheet erstellt von: www.baha.com am 23.06.2026 01:36

SQUAD Point Five - R (T) / DE000A418G06 / A418G0 / Axxion

Investmentstrategie

Der Fonds berücksichtigt Nachhaltigkeitsrisiken bei den Investitionsentscheidungen gemäß Artikel 6 der Verordnung (EU) 2019/2088 über nachhaltigkeitsbezogene Offenlegungspflichten im Finanzdienstleistungssektor. Ziel der Anlagestrategie des Fonds ist die Erwirtschaftung eines angemessenen, langfristigen Wertzuwachses der Vermögensanlagen. Der Fonds investiert dazu in internationale Aktien mit Schwerpunkt auf Nebenwerten. Neben Aktien werden aktiv Kasse und Anleihen allokiert. Im Fokus der Anlagestrategie stehen Titel, die eine deutliche Unterbewertung in Kombination mit einem positiven Momentum aufweisen. Dabei steht der Fondsname SQUAD Point Five für die Anlagephilosophie: "kaufe 1 Dollar für 50 Cent". Es werden mehr als 51 Prozent in Kapitalbeteiligungen gehalten. Die Gesellschaft darf bis zu 5 Prozent des Wertes des Fonds in Anteile an Zielfonds anlegen, sofern diese offene in und ausländische Investmentvermögen sind.

Fondsspezifische Informationen

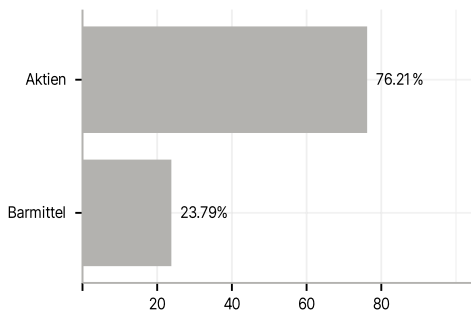
Im Rahmen der Anlagestrategie kann in wesentlichem Umfang in Derivate investiert werden. Die Fondsbestimmungen des SQUAD Point Five - R (T) wurden durch die FMA bewilligt. Der SQUAD Point Five - R (T) kann mehr als 35 % des Fondsvermögens in Wertpapiere/Geldmarktinstrumente folgender Emittenten investieren: Die Bundesrepublik Deutschland, Die Bundesländer: Baden-Württemberg, Bayern, Berlin, Brandenburg, Bremen, Hamburg, Hessen, Mecklenburg-Vorpommern, Niedersachsen, Nordrhein-Westfalen, Rheinland-Pfalz, Saarland, Sachsen, Sachsen-Anhalt, Schleswig-Holstein, Thüringen, Europäische Union, Als EU-Mitgliedstaaten: Belgien, Bulgarien, Dänemark, Estland, Finnland, Frankreich, Griechenland, Vereinigtes Königreich Großbritannien und Nordirland (solange das Vereinigte Königreich EU-Mitgliedstaat ist), Republik Irland, Italien, Kroatien, Lettland, Litauen, Malta, Polen, Luxemburg, Niederlande, Österreich, Portugal, Rumänien, Schweden, Slowakei, Slowenien, Spanien, Tschechische Republik, Ungarn, Republik Zypern, Als Vertragsstaaten des Abkommens über den Europäischen Wirtschaftsraum: Island, Liechtenstein, Norwegen, Als Mitgliedstaaten der Organisation für wirtschaftliche Zusammenarbeit und Entwicklung, die nicht Mitglied des EWR sind: Australien, Japan, Kanada, Südkorea, Mexiko, Neuseeland, Schweiz, Türkei, Vereinigte Staaten von Amerika, Chile, Israel, Vereinigtes Königreich Großbritannien und Nordirland (sobald das Vereinigte Königreich nicht mehr EU-Mitgliedstaat ist), Als internationale Organisationen, der mindestens ein Mitgliedstaat der EU angehört: EURATOM.

Investmentziel

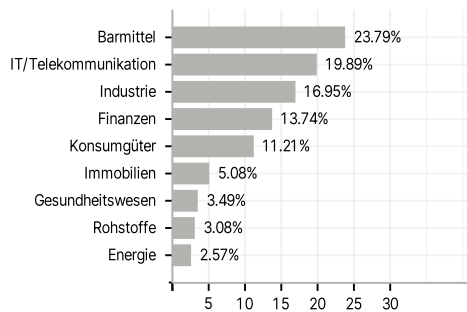
Der Fonds bildet weder einen Wertpapierindex ab, noch orientiert sich die Gesellschaft für den Fonds an einem festgelegten Vergleichsmaßstab. Das Fondsmanagement entscheidet nach eigenem Ermessen aktiv über die Auswahl der Vermögensgegenstände unter Berücksichtigung von Analysen und Bewertungen von Unternehmen sowie volkswirtschaftlichen und politischen Entwicklungen. Es zielt darauf ab, eine positive Wertentwicklung zu erzielen.

Veranlagungsstruktur

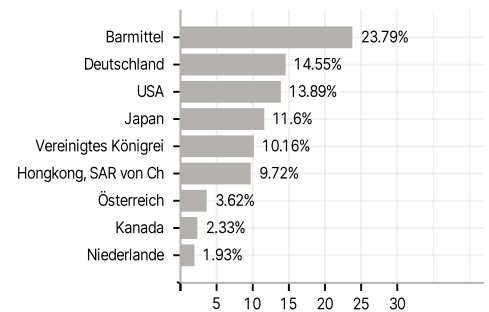
Anlagearten



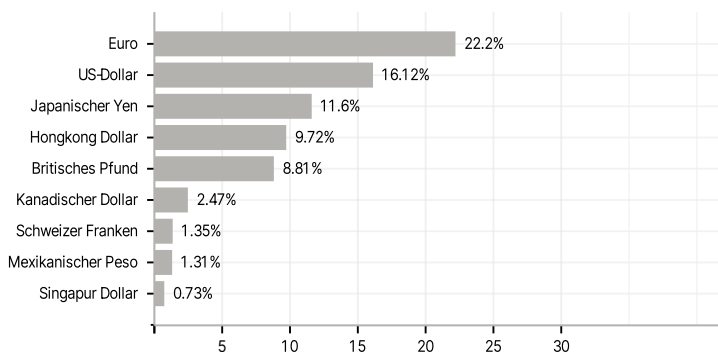
Branchen



Länder



Währungen



Größte Positionen

