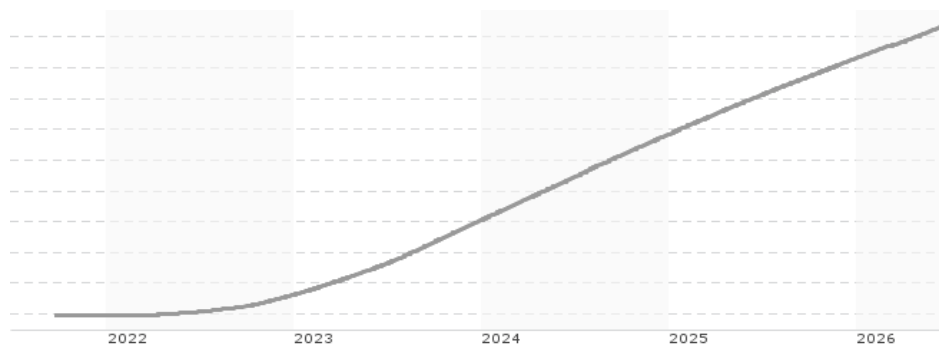


## BlackRock ICS Sterling Liquid Environmentally Aware Fund J T3 Acc Accu GBP / IE000MOL6BV3 / A3C30V / BlackRock AM (...)

| Aktuell 25.06.2026 <sup>1</sup> | Region   | Branche             | Ausschüttungsart | Typ            |
|---------------------------------|----------|---------------------|------------------|----------------|
| 118,88 GBP                      | weltweit | Geldmarktnahe Werte | thesaurierend    | Geldmarktfonds |



| Risikokennzahlen  |               |
|-------------------|---------------|
| SRI               | 1 2 3 4 5 6 7 |
| Jahresperformance |               |
| 2025              | +4,42%        |
| 2024              | +5,27%        |
| 2023              | +4,76%        |
| 2022              | +1,34%        |

Performanceergebnisse der Vergangenheit lassen keine Rückschlüsse auf die künftige Entwicklung zu.

| Stammdaten                       |                     | Konditionen                       |       | Sonstige Kennzahlen   |                    |
|----------------------------------|---------------------|-----------------------------------|-------|---|--------------------|
| Fondart                          | Einzelfond          | Ausgabeaufschlag                  | 0,00% | Mindestveranlagung  | EUR 750.000.000,00 |
| Kategorie                        | Geldmarkt           | Managementgebühr                  | 0,00% | Sparplan  | Nein               |
| Fondsunterkategorie              | Geldmarktnahe Werte | Depotgebühr                       | -     | UCITS / OGAW  | Ja                 |
| Ursprungsland                    | Irland              | Tilgungsgebühr                    | 0,00% | Gewinnbeteiligung   | 0,00%              |
| Tranchenvolumen                  | -                   | Sonstige lfd. Kosten (15.04.2026) | 0,06% | Umschichtgebühr   | -                  |
| Gesamt-Fondsvolumen (26.06.2026) | GBP 6,66 Mrd.       | Transaktionskosten                | 0,01% | Fondsgesellschaft   |                    |
| Auflagedatum                     | 24.09.2021          |                                   |       | BlackRock AM (IE)   |                    |
| KESSt-Meldefonds                 | Nein                |                                   |       | Glencar House, 20 Merrion Road, Dublin 4, D04 T9F3, Dublin        |                    |
| Beginn des Geschäftsjahres       | 01.10.              |                                   |       | Irland  |                    |
| Nachhaltigkeitsfondsart          | Klima               |                                   |       | <a href="https://www.blackrock.com">https://www.blackrock.com</a> |                    |
| Fondsmanager                     | -                   |                                   |       |   |                    |
| Thema                            | -                   |                                   |       |   |                    |

| Performance                    | 1M     | 6M     | YTD    | 1J     | 2J     | 3J      | 5J     | seit Beginn |
|--------------------------------|--------|--------|--------|--------|--------|---------|--------|-------------|
| Performance                    | +0,36% | +1,94% | +1,87% | +4,05% | +9,16% | +15,08% | -      | +18,88%     |
| Performance p.a.               | -      | -      | -      | +4,05% | +4,48% | +4,79%  | -      | +3,71%      |
| Performance p.a. nach max. AGA | -      | -      | -      | +4,05% | +4,48% | +4,79%  | -      | +3,70%      |
| Sharpe Ratio                   | 14,79  | 11,14  | 11,35  | 12,20  | 13,89  | 14,74   | -      | 7,86        |
| Volatilität                    | 0,13%  | 0,15%  | 0,14%  | 0,14%  | 0,16%  | 0,17%   | -      | 0,18%       |
| Schlechtester Monat            | -      | +0,27% | +0,27% | +0,27% | +0,27% | +0,27%  | -0,02% | -0,02%      |
| Bester Monat                   | -      | +0,36% | +0,36% | +0,38% | +0,48% | +0,48%  | +0,48% | +0,48%      |
| Maximaler Verlust              | 0,00%  | -0,01% | -0,01% | -0,01% | -0,01% | -0,01%  | -      | -0,04%      |

### Vertriebszulassung

Österreich, Deutschland, Schweiz;

1. Wichtiger Hinweis zum Aktualisierungsstand: Das angegebene Datum bezieht sich ausschließlich auf die Berechnung des NAV.

RISIKOHINWEISE: Die Informationen auf dieser Seite dienen ausschließlich zu Informationszwecken und sollten weder als Verkaufsangebot noch als Aufforderung zum Kauf des Wertpapiers oder einer Empfehlung zugunsten des Wertpapiers verstanden werden. Die baha GmbH und die BAWAG P.S.K. Bank für Arbeit und Wirtschaft und Österreichische Postsparkasse Aktiengesellschaft übernehmen trotz sorgfältigster Recherche keinerlei Haftung für die Richtigkeit der angegebenen Daten.  
Factsheet erstellt von: [www.baha.com](http://www.baha.com) am 27.06.2026 08:17

### Investmentstrategie

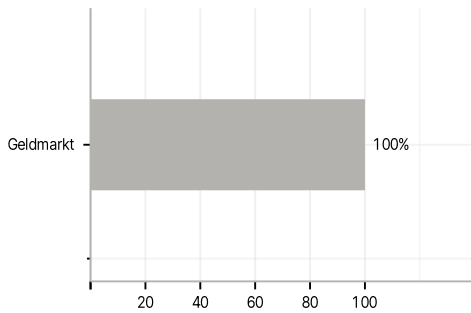
Zu diesem Zweck hält der Fonds ein Portfolio aus Geldmarktinstrumenten (GMI) (d. h. Schuldverschreibungen mit kurzen Laufzeiten) und kurzfristigen festverzinslichen Wertpapieren (wie Anleihen) mit hoher Bonität (gemäß der Bewertung der Kreditwürdigkeit durch den Anlageverwalter). Er kann auch in Barmitteln und Einlagen bei Kreditinstituten (z. B. Banken) sowie in Anteilen anderer kurzfristiger Geldmarktfonds anlegen. Der Fonds wird bei der Auswahl der Anlagen, wie im Prospekt angegeben, Umwelt-, Sozial- und Governance-Kriterien berücksichtigen. Weitere Informationen finden Sie im Prospekt. Die Vermögenswerte des Fonds können von der Regierung des Vereinigten Königreichs oder anderen Regierungen, staatlichen Stellen, Unternehmen und supranationalen Einrichtungen (z. B. die Internationale Bank für Wiederaufbau und Entwicklung) ausgegeben oder garantiert werden und lauten stets auf Pfund Sterling.

### Investmentziel

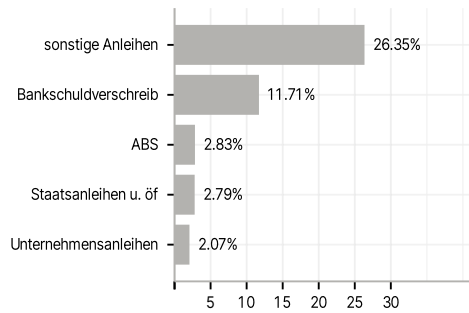
Der Fonds strebt die Erzielung einer Rendite im Einklang mit den Geldmarktsätzen an. Das Ziel steht im Einklang mit dem Kapitalerhalt und der Sicherstellung, dass seine zugrunde liegenden Vermögenswerte (unter normalen Marktbedingungen) ohne Weiteres auf dem Markt gekauft oder verkauft werden können. In den Fonds investiertes Geld ist nicht geschützt oder garantiert.

### Veranlagungsstruktur

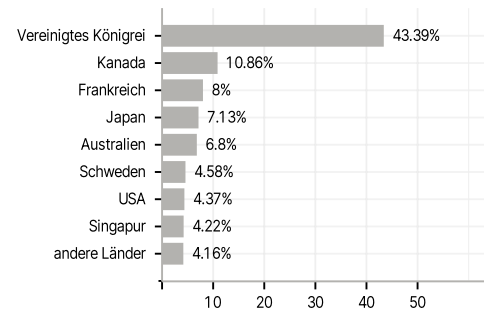
#### Anlagearten



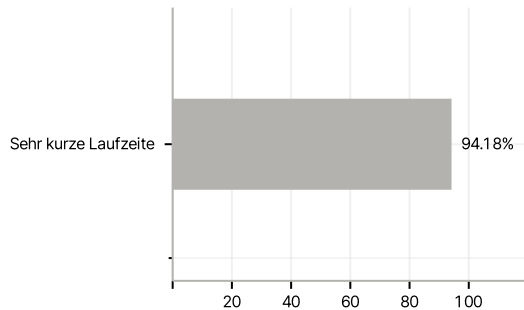
#### Emittenten



#### Länder



#### Laufzeiten



#### Rating

