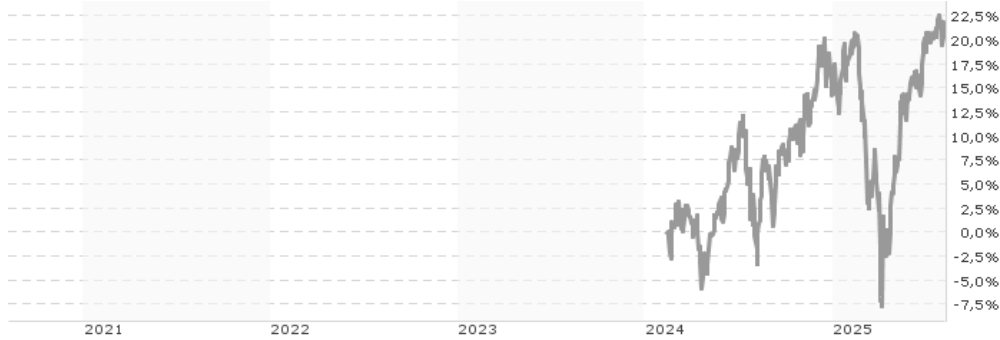


**PGIM Jennison U.S. Growth Fund EUR-Hedged A Accumulation / IE00BYWYQW13 / A4044V / PGIM FUNDS**

<b>Aktuell 07.08.2025 <sup>1</sup></b>	<b>LandRegion</b>	<b>Branche</b>	<b>Ausschüttungsart</b>	<b>Typ</b>
121,65 EUR	USA	enmix	thesaurierend	Aktienfonds



<b>Risikokennzahlen</b>	
SRI	1 2 3 4 <b>5</b> 6 7
<b>Jahresperformance</b>	

Performanceergebnisse der Vergangenheit lassen keine Rückschlüsse auf die künftige Entwicklung zu.

Stammdaten		Konditionen		Sonstige Kennzahlen	
Fondart	Einzelfond	Ausgabeaufschlag	5,00%	Mindestveranlagung	EUR 5.000,00
Kategorie	Aktien	Managementgebühr	1,55%	Sparplan	Nein
Fondsunterkategorie	Branchenmix	Depotgebühr	-	UCITS / OGAW	Ja
Ursprungsland	Irland	Tilgungsgebühr	0,00%	Gewinnbeteiligung	0,00%
Tranchenvolumen	(07.08.2025) USD 29072,910	Sonstige lfd. Kosten	(29.11.2024) 1,60%	Umschichtgebühr	0,00%
Gesamt-Fondsvolumen	(07.08.2025) USD 496,39 Mio.	Transaktionskosten	0,25%	<b>Fondsgesellschaft</b>	
Auflagedatum	14.02.2024			PGIM FUNDS	
KESSt-Meldefonds	Nein			Taurusanlage 18, 60325, Frankfurt am Main	
Beginn des Geschäftsjahres	01.07.			Deutschland	
Nachhaltigkeitsfondsart	-			www.pgim.com	
Fondsmanager	PGIM, Inc.				
Thema	-				

Performance	1M	6M	YTD	1J	2J	3J	5J	seit Beginn
Performance	+1,24%	+2,48%	+6,42%	+25,65%	-	-	-	+21,65%
Performance p.a.	-	-	-	+25,65%	-	-	-	+14,16%
Performance p.a. nach max. AGA	+1,24%	+2,48%	+6,42%	+25,65%	-	-	-	+14,16%
Sharpe Ratio	1,34	0,12	0,35	1,04	-	-	-	0,57
Volatilität	10,23%	26,54%	25,29%	22,82%	-	-	-	21,56%
Schlechtester Monat	-	-9,86%	-9,86%	-9,86%	-9,86%	-	-	-9,86%
Bester Monat	-	+8,68%	+8,68%	+8,68%	+8,68%	-	-	+8,68%
Maximaler Verlust	-2,44%	-23,61%	-23,61%	-23,61%	-	-	-	-23,61%

**Vertriebszulassung**

Österreich, Deutschland, Schweiz, Tschechien;

1. Wichtiger Hinweis zum Aktualisierungsstand: Das angegebene Datum bezieht sich ausschließlich auf die Berechnung des NAV.

RISIKOHINWEISE: Die Informationen auf dieser Seite dienen ausschließlich zu Informationszwecken und sollten weder als Verkaufsangebot noch als Aufforderung zum Kauf des Wertpapiers oder einer Empfehlung zugunsten des Wertpapiers verstanden werden. Die baha GmbH und die BAWAG P.S.K. Bank für Arbeit und Wirtschaft und Österreichische Postsparkasse Aktiengesellschaft übernehmen trotz sorgfältigster Recherche keinerlei Haftung für die Richtigkeit der angegebenen Daten.  
Factsheet erstellt von: www.baha.com am 08.08.2025 09:32

**PGIM Jennison U.S. Growth Fund EUR-Hedged A Accumulation / IE00BYWYQW13 / A4044V / PGIM FUNDS**

**Investmentstrategie**

Bei der Festlegung, welche Wertpapiere erworben und verkauft werden sollen, analysiert der Untereinlageverwalter einzelne Unternehmen, die Liquiditäts-, Kapitalisierungs- und fundamentale Merkmale aufweisen, von denen er glaubt, dass sie zur längerfristigen Wertentwicklung beitragen werden, u. a. ein attraktives langfristiges Gewinnwachstum, ein hohes Absatz-, Umsatz- und Cashflow-Wachstum, eine besser werdende Umsatzdynamik, eine hohe oder steigende Rentabilität und eine starke wettbewerbsfähige Marktposition.

**Fondsspezifische Informationen**

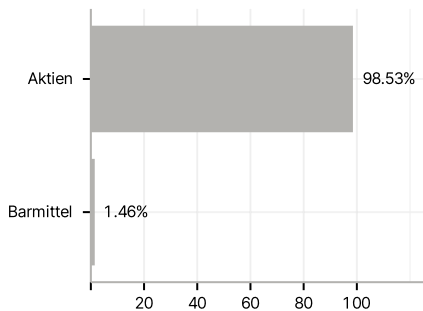
Im Rahmen der Anlagestrategie kann in wesentlichem Umfang in Derivate investiert werden. Die Fondsbestimmungen des PGIM Jennison U.S. Growth Fund EUR-Hedged A Accumulation wurden durch die FMA bewilligt. Der PGIM Jennison U.S. Growth Fund EUR-Hedged A Accumulation kann mehr als 35 % des Fondsvermögens in Wertpapiere/Geldmarktinstrumente folgender Emittenten investieren: die von einem Mitgliedstaat oder seinen Gebietskörperschaften oder einem Drittstaat oder von internationalen Organismen öffentlich-rechtlichen Charakters, denen ein oder mehrere Mitgliedstaaten angehören, begeben oder garantiert werden. Die einzelnen Emittenten können der folgenden Liste entnommen werden: OECD-Staaten (sofern die betreffenden Emissionen das Rating Investment Grade haben), brasilianische Regierung (sofern die betreffenden Emissionen das Rating Investment Grade haben), indische Regierung (sofern die betreffenden Emissionen das Rating Investment Grade haben), Regierung Singapurs, Europäische Investitionsbank, Europäische Bank für Wiederaufbau und Entwicklung, Internationale Finanzkorporation, Internationaler Währungsfonds, Euratom, Asiatische Entwicklungsbank, Europäische Zentralbank, Europarat, Eurofima, Afrikanische Entwicklungsbank, Internationale Bank für Wiederaufbau und Entwicklung (Weltbank), Interamerikanische Entwicklungsbank, Europäische Union, Federal National Mortgage Association (Fannie Mae), Federal Home Loan Mortgage Corporation (Freddie Mac), Government National Mortgage Association (Ginnie Mae), Student Loan Marketing Association (Sallie Mae), Federal Home Loan Bank, Federal Farm Credit Bank, Tennessee Valley Authority und Straight-A Funding LLC.

**Investmentziel**

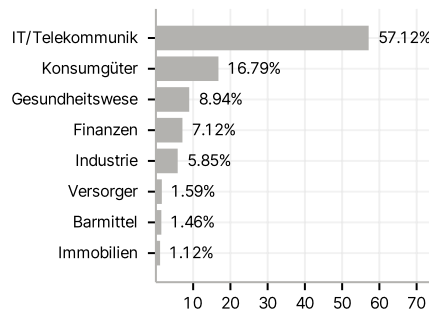
Der Fonds strebt ein langfristiges Kapitalwachstum an. Der Fonds ist bestrebt, sein Anlageziel durch die überwiegende Anlage in US-Aktien und aktienbezogenen Wertpapieren von Unternehmen mit einer Marktkapitalisierung von über 1 Mrd. USDollar und dem Potenzial, in Bezug auf Umsätze, Gewinne oder höhere Eigenkapitalrenditen schneller als andere Unternehmen zu wachsen, zu erreichen.

**Veranlagungsstruktur**

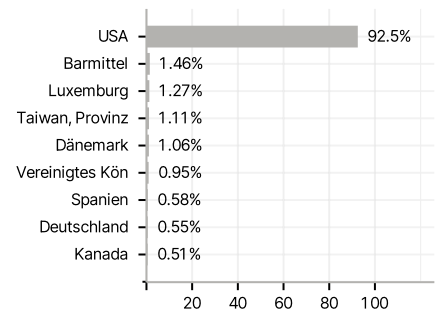
**Anlagearten**



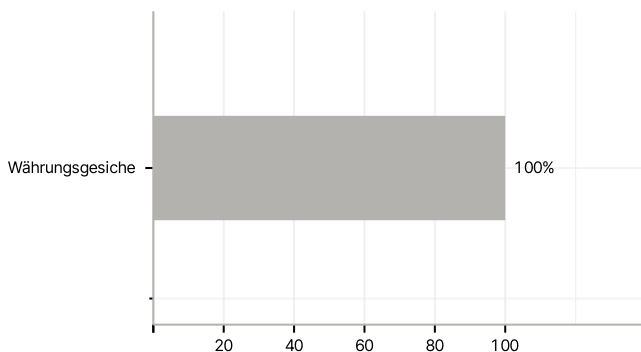
**Branchen**



**Länder**



**Währungen**



**Größte Positionen**

