

Robeco New World Financials M USD / LU1124238004 / A3CXH1 / Robeco Inst. AM

Aktuell 22.09.2025 ¹	Region	Branche	Ausschüttungsart	Typ
188,69 USD	weltweit	e Finanzen	thesaurierend	Aktienfonds


Risikokennzahlen

SRI	1	2	3	4	5	6	7
-----	---	---	---	----------	---	---	---

Jahresperformance

2024	+18,56%
2023	+16,06%
2022	-21,07%
2021	+14,74%
2020	+11,03%

Performanceergebnisse der Vergangenheit lassen keine Rückschlüsse auf die künftige Entwicklung zu.

Stammdaten		Konditionen		Sonstige Kennzahlen	
Fondart	Einzelfond	Ausgabeaufschlag	3,00%	Mindestveranlagung	EUR 1,00
Kategorie	Aktien	Managementgebühr	2,00%	Sparplan	Nein
Fondsunterkategorie	Branche Finanzen	Depotgebühr	-	UCITS / OGAW	Ja
Ursprungsland	Luxemburg	Tilgungsgebühr	0,00%	Gewinnbeteiligung	0,00%
Tranchenvolumen	-	Sonstige lfd. Kosten (13.08.2025)	2,22%	Umschichtgebühr	1,00%
Gesamt-Fondsvolumen (22.09.2025)	EUR 578,70 Mio.	Transaktionskosten	0,09%	Fondsgesellschaft	
Auflagedatum	14.12.2017	Robeco Inst. AM			
KESSt-Meldefonds	Nein	Weena 850, 3014, Rotterdam			
Beginn des Geschäftsjahres	01.01.	Niederlande			
Nachhaltigkeitsfondsart	-	https://www.robeco.com			
Fondsmanager	Patrick Lemmens				
	Michiel van Voorst, Koos Burema				
Thema	-				

Performance	1M	6M	YTD	1J	2J	3J	5J	seit Beginn
Performance	-0,06%	+17,54%	+22,93%	+27,49%	+61,94%	+80,72%	+92,03%	+88,69%
Performance p.a.	-	-	-	+27,58%	+27,21%	+21,78%	+13,93%	+8,50%
Performance p.a. nach max. AGA	-0,06%	+17,54%	+22,93%	+27,58%	+27,21%	+21,78%	+13,93%	+8,50%
Sharpe Ratio	-0,26	1,95	1,71	1,52	1,68	1,23	0,67	0,32
Volatilität	10,51%	18,64%	18,10%	16,85%	15,06%	16,11%	17,82%	20,04%
Schlechtester Monat	-	-4,46%	-4,46%	-4,46%	-4,46%	-8,82%	-11,86%	-23,54%
Bester Monat	-	+7,16%	+7,16%	+7,16%	+10,32%	+11,01%	+20,50%	+20,50%
Maximaler Verlust	-2,48%	-15,86%	-19,29%	-19,29%	-19,29%	-19,29%	-36,73%	-43,87%

Vertriebszulassung

Österreich, Deutschland, Schweiz, Tschechien;

1. Wichtiger Hinweis zum Aktualisierungsstand: Das angegebene Datum bezieht sich ausschließlich auf die Berechnung des NAV.

 RISIKOHINWEISE: Die Informationen auf dieser Seite dienen ausschließlich zu Informationszwecken und sollten weder als Verkaufsangebot noch als Aufforderung zum Kauf des Wertpapiers oder einer Empfehlung zugunsten des Wertpapiers verstanden werden. Die baha GmbH und die BAWAG P.S.K. Bank für Arbeit und Wirtschaft und Österreichische Postsparkasse Aktiengesellschaft übernehmen trotz sorgfältigster Recherche keinerlei Haftung für die Richtigkeit der angegebenen Daten.
 Factsheet erstellt von: www.baha.com am 23.09.2025 11:11

Robeco New World Financials M USD / LU1124238004 / A3CXH1 / Robeco Inst. AM

Investmentstrategie

Bei diesem Fonds stehen attraktive langfristige Trends wie "Digitale Finanzprodukte", "Altersvorsorge" und "Schwellenmarkt-Finanzprodukte" im Fokus. Firmenintern entwickelte Bewertungsmodelle werden verwendet, um Aktien mit guten Ertragsaussichten und angemessener Bewertung auszuwählen. Unternehmen werden einzeln auf der Basis eingehender Besprechungen mit der Unternehmensführung und Analysten bewertet.

Fondsspezifische Informationen

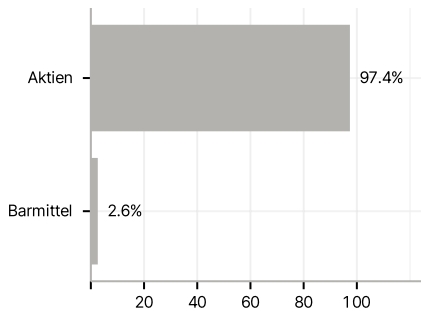
Im Rahmen der Anlagestrategie kann in wesentlichem Umfang in Derivate investiert werden. Die Fondsbestimmungen des Robeco New World Financials M USD wurden durch die FMA bewilligt. Der Robeco New World Financials M USD kann mehr als 35 % des Fondsvermögens in Wertpapiere/Geldmarktinstrumente folgender Emittenten investieren: die von einem Mitgliedsstaat, von seinen Gebietskörperschaften oder Behörden, oder von einem anderen Mitgliedsstaat der OECD oder Singapur, Brasilien, Indien, Indonesien, Russland oder Südafrika, oder von öffentlichen internationalen Körperschaften, denen ein oder mehrere Mitgliedsstaaten angehören, ausgegeben oder garantiert werden.

Investmentziel

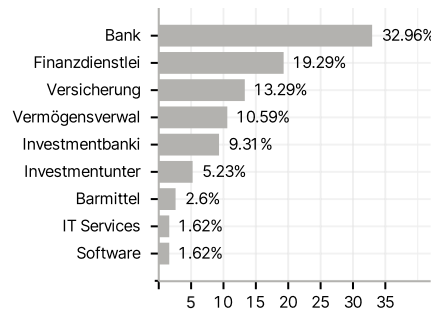
Robeco New World Financials ist ein aktiv verwalteter Fonds, der in Aktien aus Industrie- und Schwellenländern auf der ganzen Welt investiert. Die Auswahl dieser Aktien basiert auf der Analyse von Fundamentaldaten. Der Fonds investiert in Aktien von Unternehmen aus dem Finanzsektor und kann einen Teil seiner Mittel in Aktien von mit diesem Sektor verbundenen Unternehmen anlegen, die nicht im MSCI Financials Index enthalten sind.

Veranlagungsstruktur

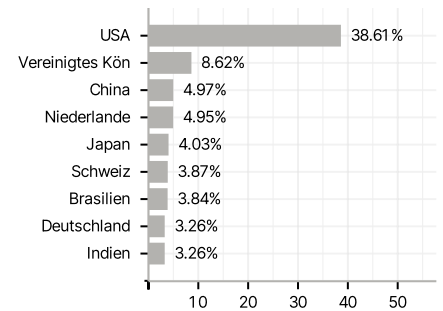
Anlagearten



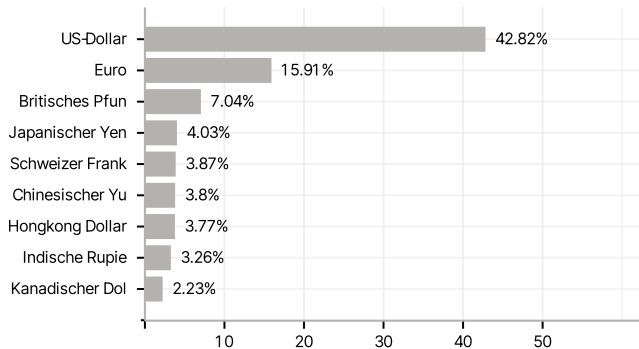
Branchen



Länder



Währungen



Größte Positionen

