

BDL Convictions I / FR0013289535 / A2JGSA / BDL CM

Aktuell 18.06.2026¹	Region	Branche	Ausschüttungsart	Typ
1836,25 EUR	Europa	enmix	thesaurierend	Aktienfonds


Risikokennzahlen

SRI	1	2	3	4	5	6	7
-----	---	---	---	----------	---	---	---

Jahresperformance

2025	+24,69%
2024	+1,82%
2023	+16,34%
2022	-6,35%
2021	+22,40%

Performanceergebnisse der Vergangenheit lassen keine Rückschlüsse auf die künftige Entwicklung zu.

Stammdaten		Konditionen		Sonstige Kennzahlen	
Fondart	Einzelfond	Ausgabeaufschlag	2,00%	Mindestveranlagung	EUR 1,00
Kategorie	Aktien	Managementgebühr	1,25%	Sparplan	Nein
Fondsunterkategorie	Branchenmix	Depotgebühr	-	UCITS / OGAW	Ja
Ursprungsland	Frankreich	Tilgungsgebühr	0,00%	Gewinnbeteiligung	20,00%
Tranchenvolumen	(18.06.2026) EUR 701,21 Mio.	Sonstige lfd. Kosten (30.01.2026)	1,30%	Umschichtgebühr	-
Gesamt-Fondsvolumen	(18.06.2026) EUR 1,97 Mrd.	Transaktionskosten	0,44%	Fondsgesellschaft	
Auflegedatum	06.11.2017	BDL CM			
KESSt-Meldefonds	Ja	24, rue du Rocher, 75008, Paris			
Beginn des Geschäftsjahres	01.01.	Frankreich			
Nachhaltigkeitsfondsart	-	https://www.bdlcm.com/			
Fondsmanager	Hughes Beuzelin				
Thema	-				

Performance	1M	6M	YTD	1J	2J	3J	5J	seit Beginn
Performance	+3,35%	+5,11%	+5,40%	+13,16%	+32,34%	+44,99%	+49,81%	+83,62%
Performance p.a.	-	-	-	+13,16%	+15,04%	+13,18%	+8,41%	+7,31%
Performance p.a. nach max. AGA	-	-	-	+10,94%	+13,91%	+12,44%	+7,99%	+7,05%
Sharpe Ratio	3,43	0,52	0,60	0,77	0,83	0,75	0,38	0,29
Volatilität	13,15%	15,75%	16,25%	14,03%	15,35%	14,46%	16,02%	17,44%
Schlechtester Monat	-	-10,63%	-10,63%	-10,63%	-10,63%	-10,63%	-12,12%	-26,13%
Bester Monat	-	+5,78%	+5,78%	+5,78%	+6,13%	+8,52%	+9,47%	+20,48%
Maximaler Verlust	-2,31%	-12,88%	-12,88%	-12,88%	-14,82%	-14,82%	-23,20%	-42,23%

Vertriebszulassung

Österreich, Deutschland, Schweiz;

1. Wichtiger Hinweis zum Aktualisierungsstand: Das angegebene Datum bezieht sich ausschließlich auf die Berechnung des NAV.

RISIKOHINWEISE: Die Informationen auf dieser Seite dienen ausschließlich zu Informationszwecken und sollten weder als Verkaufsangebot noch als Aufforderung zum Kauf des Wertpapiers oder einer Empfehlung zugunsten des Wertpapiers verstanden werden. Die baha GmbH und die BAWAG P.S.K. Bank für Arbeit und Wirtschaft und Österreichische Postsparkasse Aktiengesellschaft übernehmen trotz sorgfältigster Recherche keinerlei Haftung für die Richtigkeit der angegebenen Daten.
 Factsheet erstellt von: www.baha.com am 22.06.2026 21:16

BDL Convictions I / FR0013289535 / A2JGSA / BDL CM

Investmentstrategie

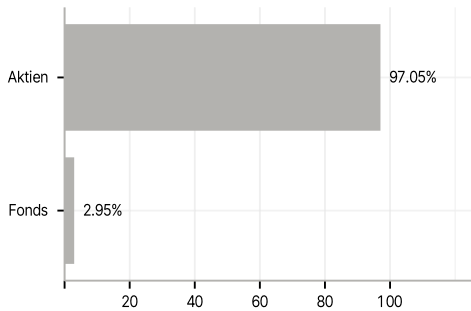
Der auf Euro lautende Index Stoxx 600 mit Wiederanlage der Dividenden kann hingegen als langfristiges Bewertungselement eingesetzt werden. Die Anlageentscheidungen stützen sich auf das fundamentale Research, entsprechend der Vision des Verwalters mit Hinsicht auf die Geschäftsmodelle der ausgewählten Unternehmen. Der Teilfonds kann in Unternehmen investieren, die an Börsen der Europäischen Union, der Schweiz, Norwegens und des Vereinigten Königreichs notiert sind und eine Marktkapitalisierung oder einen Umsatz von über 1 Milliarde euro aufweisen. Ergänzend (10%) kann der Fonds in Aktien investieren, deren Marktkapitalisierung und Umsatz unter 1 Milliarde Euro liegen. Ergänzend kann der Fonds auf den geregelten Märkten der USA und Japans tätig werden.

Investmentziel

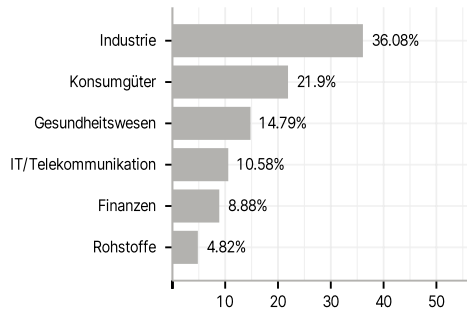
Der Teilfonds strebt eine bessere Wertentwicklung an als der Index "Dow Jones Stoxx 600 Price" mit Wiederanlage der Dividenden. Die Verwaltung erfolgt nach freiem Ermessen durch eine reine Wertpapierauswahl ohne Bezugnahme auf einen Index oder eine Branche.

Veranlagungsstruktur

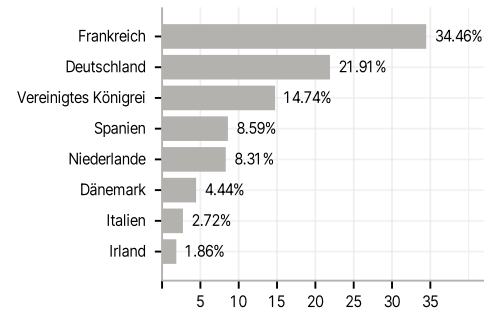
Anlagearten



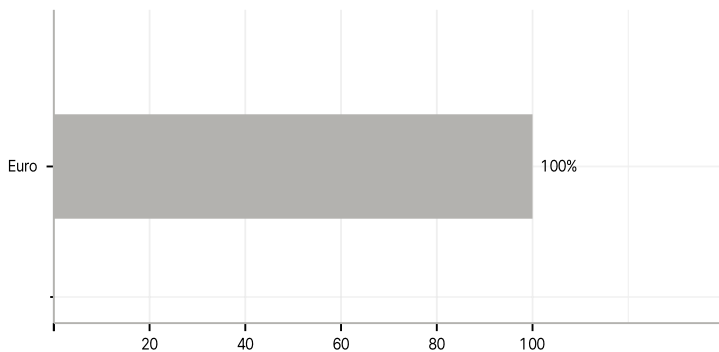
Branchen



Länder



Währungen



Größte Positionen

