

PineBridge Japan Equity Fund Unit Class Z Accumulation USD / IE00BGPKTV00 / A2QE2Q / PineBridge Inv. (IE)

<b>Aktuell 22.06.2026<sup>1</sup></b>	<b>Region</b>	<b>Branche</b>	<b>Ausschüttungsart</b>	<b>Typ</b>
2138,27 USD	Japan	enmix	thesaurierend	Aktienfonds



**Risikokennzahlen**

SRI	1	2	3	<b>4</b>	5	6	7
-----	---	---	---	----------	---	---	---

**Jahresperformance**

2025	+24,32%
2024	+16,36%
2023	+19,00%
2022	-15,46%
2021	+1,14%

Performanceergebnisse der Vergangenheit lassen keine Rückschlüsse auf die künftige Entwicklung zu.

Stammdaten		Konditionen		Sonstige Kennzahlen	
Fondart	Einzelfond	Ausgabeaufschlag	0,00%	Mindestveranlagung	EUR 25.000.000,00
Kategorie	Aktien	Managementgebühr	0,00%	Sparplan	Nein
Fondsunterkategorie	Branchenmix	Depotgebühr	-	UCITS / OGAW	Ja
Ursprungsland	Irland	Tilgungsgebühr	0,00%	Gewinnbeteiligung	-
Tranchenvolumen	(30.07.2019) USD 33,61 Mio.	Sonstige lfd. Kosten (02.01.2023)	0,21%	Umschichtgebühr	0,00%
Gesamt-Fondsvolumen	(29.05.2026) USD 49,40 Mio.	Transaktionskosten	0,32%	<b>Fondsgesellschaft</b>	
Auflegedatum	09.01.2019	PineBridge Inv. (IE)			
KESSt-Meldefonds	Nein	7-11 Sir John Rogersons, Dublin 2, Dublin 2			
Beginn des Geschäftsjahres	01.01.	Irland			
Nachhaltigkeitsfondsart	-	<a href="https://www.pinebridge.com">https://www.pinebridge.com</a>			
Fondsmanager	Yukihiko Iwasaki				
Thema	-				

Performance	1M	6M	YTD	1J	2J	3J	5J	seit Beginn
Performance	-0,58%	+13,21%	+12,01%	+29,55%	+50,25%	+68,56%	+59,76%	+113,83%
Performance p.a.	-	-	-	+29,64%	+22,64%	+18,99%	+9,82%	+10,73%
Performance p.a. nach max. AGA	-	-	-	+29,55%	+22,58%	+19,01%	+9,82%	+10,73%
Sharpe Ratio	-0,45	1,07	1,03	1,36	1,03	0,91	0,42	0,48
Volatilität	20,03%	24,30%	24,89%	20,11%	19,78%	18,33%	17,85%	17,35%
Schlechtester Monat	-	-14,12%	-14,12%	-14,12%	-14,12%	-14,12%	-14,12%	-14,12%
Bester Monat	-	+12,10%	+12,10%	+12,10%	+12,10%	+12,10%	+12,10%	+12,10%
Maximaler Verlust	-5,67%	-14,64%	-14,64%	-14,64%	-18,39%	-18,39%	-34,89%	-34,89%

**Vertriebszulassung**

Österreich, Deutschland, Schweiz;

1. Wichtiger Hinweis zum Aktualisierungsstand: Das angegebene Datum bezieht sich ausschließlich auf die Berechnung des NAV.

RISIKOHINWEISE: Die Informationen auf dieser Seite dienen ausschließlich zu Informationszwecken und sollten weder als Verkaufsangebot noch als Aufforderung zum Kauf des Wertpapiers oder einer Empfehlung zugunsten des Wertpapiers verstanden werden. Die baha GmbH und die BAWAG P.S.K. Bank für Arbeit und Wirtschaft und Österreichische Postsparkasse Aktiengesellschaft übernehmen trotz sorgfältigster Recherche keinerlei Haftung für die Richtigkeit der angegebenen Daten.  
Factsheet erstellt von: www.baha.com am 22.06.2026 20:51

## PineBridge Japan Equity Fund Unit Class Z Accumulation USD / IE00BGPKTV00 / A2QE2Q / PineBridge Inv. (IE)

### Investmentstrategie

Mindestens zwei Drittel des Gesamtvermögens des Teilfonds werden in Aktien und aktienähnliche Wertpapiere (ausgenommen Wandelanleihen und Anleihen mit Optionsscheinen) investiert, die zum Zeitpunkt des Kaufs innerhalb der Marktkapitalisierungsspanne (d. h. des Marktwerts) der Benchmark des Teilfonds liegen und von Emittenten stammen, die in Japan ansässig sind oder den überwiegenden Teil ihrer Geschäftstätigkeit in Japan ausüben. Der Anlageverwalter konstruiert das Portfolio auf der Grundlage einer Kombination aus Bottom-up- Listen mit hoher Überzeugung und einem Top-down-Rahmen für die Branchenallokation., Innerhalb des verbleibenden Drittels kann der Teilfonds in andere Arten von übertragbaren Wertpapieren investieren, insbesondere: Aktien und aktienbezogene Wertpapiere, einschließlich, aber nicht beschränkt auf Stammaktien, Vorzugsaktien und Wertpapiere, die in solche Aktien wandelbar oder gegen solche Aktien tauschbar sind oder mit Optionsscheinen zum Kauf solcher Aktien ausgestattet sind, Aktienindex- und aktienbezogene Instrumente, einschließlich, aber nicht beschränkt auf Genussscheine/ Genussscheine und Aktienindex-Anleihen, American Depositary Receipts (ADRs) / International Depositary Receipts (IDRs) / Global Depositary Receipts (GDRs), Einlagen bei Kreditinstituten halten.

### Fondsspezifische Informationen

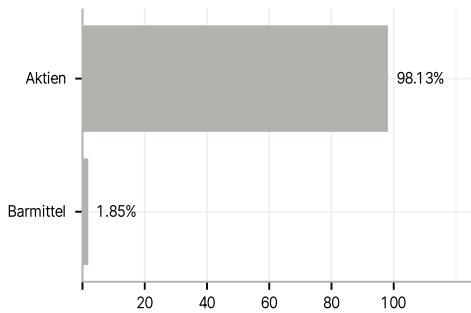
Im Rahmen der Anlagestrategie kann in wesentlichem Umfang in Derivate investiert werden. Die Fondsbestimmungen des PineBridge Japan Equity Fund Unit Class Z Accumulation USD wurden durch die FMA bewilligt. Der PineBridge Japan Equity Fund Unit Class Z Accumulation USD kann mehr als 35 % des Fondsvermögens in Wertpapiere/Geldmarktinstrumente folgender Emittenten investieren: by any Member State, its local authorities, non-Member State or public international body of which one or more Member States are members, any OECD member country, the European Investment Bank, the European Bank for Reconstruction and Development, the International Finance Corporation, the International Monetary Fund, Euratom, the Asian Development Bank, the European Central Bank, the Council of Europe, Eurofima, the African Development Bank, the International Bank for Reconstruction and Development (The World Bank), the Inter American Development Bank, European Union, the Federal National Mortgage Association (Fannie Mae), the Federal Home Loan Mortgage Corporation (Freddie Mac), the Government National Mortgage Association (Ginnie Mae), the Student Loan Marketing Association (Sallie Mae), the Federal Home Loan Bank, the Federal Farm Credit Bank, the Tennessee Valley Authority, OECD Governments (provided the relevant issues are investment grade), Government of Brazil (provided the issues are of investment grade), Government of India (provided the issues are of investment grade), Government of Singapore..

### Investmentziel

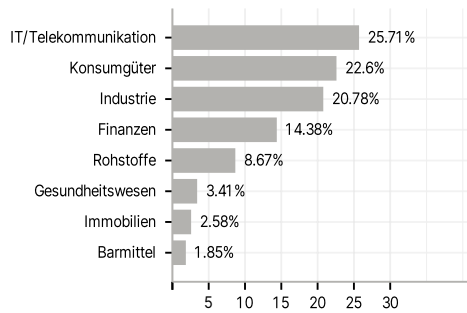
Der Teilfonds strebt ein langfristiges Kapitalwachstum an, indem er mindestens zwei Drittel seiner Gesamtanlagen in Aktien (d. h. Aktien) und aktienbezogene Anlagen in japanische Unternehmen tätigt, d. h. in Japan gegründete Unternehmen oder Unternehmen, deren Vermögenswerte, Produkte oder Geschäftstätigkeiten in Japan liegen.

### Veranlagungsstruktur

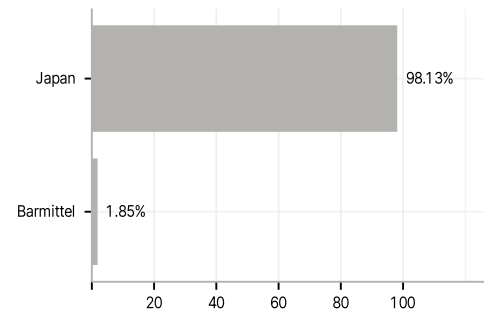
#### Anlagearten



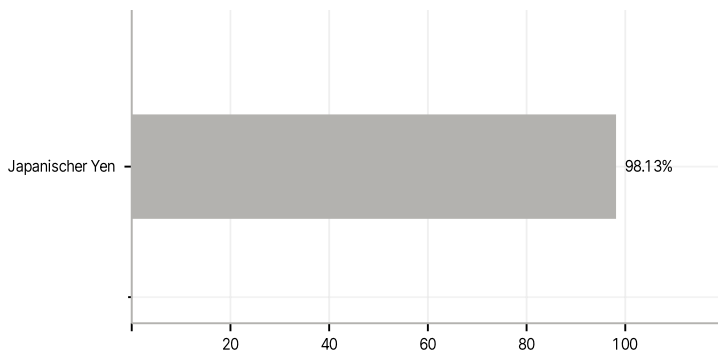
#### Branchen



#### Länder



#### Währungen



#### Größte Positionen

