

# Matthews Asia Funds - Emerging Markets Ex China Equity Fund I-Accumulation GBP / LU2651608320 / A3ERLZ / Carne Gl. F...

<b>Aktuell 06.05.2026<sup>1</sup></b>	<b>Region</b>	<b>Branche</b>	<b>Ausschüttungsart</b>	<b>Typ</b>
16,55 GBP	Emerging Markets	enmix	thesaurierend	Aktienfonds



### Risikokennzahlen

SRI	1	2	3	<b>4</b>	5	6	7
-----	---	---	---	----------	---	---	---

### Jahresperformance

2025	+20,54%
2024	+9,10%

Performanceergebnisse der Vergangenheit lassen keine Rückschlüsse auf die künftige Entwicklung zu.

Stammdaten		Konditionen		Sonstige Kennzahlen	
Fondart	Einzelfond	Ausgabeaufschlag	0,00%	Mindestveranlagung	EUR 500,00
Kategorie	Aktien	Managementgebühr	0,75%	Sparplan	Nein
Fondsunterkategorie	Branchenmix	Depotgebühr	0,50%	UCITS / OGAW	Ja
Ursprungsland	Luxemburg	Tilgungsgebühr	0,00%	Gewinnbeteiligung	0,00%
Tranchenvolumen	-	Sonstige lfd. Kosten (23.02.2026)	0,90%	Umschichtgebühr	1,00%
Gesamt-Fondsvolumen	-	Transaktionskosten	0,35%	<b>Fondsgesellschaft</b>	
Auflegedatum	15.09.2023	Carne Gl. Fd. M.(LU)			
KESSt-Meldefonds	Nein	3 Rue Jean Piret, 2350, Luxemburg			
Beginn des Geschäftsjahres	01.04.	Luxemburg			
Nachhaltigkeitsfondsart	-	www.carnegroup.com			
Fondsmanager	Alex Zarechnak Jeremy Sutch				
System.Linq.Enumerable+EnumerablePartition`1[System.Char]..					
Thema	-				

Performance	1M	6M	YTD	1J	2J	3J	5J	seit Beginn
Performance	+14,69%	+24,16%	+23,14%	+54,67%	+52,53%	-	-	+65,50%
Performance p.a.	-	-	-	+54,67%	+23,50%	-	-	+21,02%
Performance p.a. nach max. AGA	-	-	-	+54,67%	+23,50%	-	-	+20,97%
Sharpe Ratio	20,80	2,36	3,32	3,01	1,32	-	-	1,25
Volatilität	22,08%	22,21%	24,29%	17,46%	16,15%	-	-	15,02%
Schlechtester Monat	-	-13,68%	-13,68%	-13,68%	-13,68%	-13,68%	-	-13,68%
Bester Monat	-	+12,72%	+12,72%	+12,72%	+12,72%	+12,72%	-	+12,72%
Maximaler Verlust	-1,15%	-14,48%	-14,48%	-14,48%	-15,90%	-	-	-15,90%

### Vertriebszulassung

Österreich, Deutschland, Schweiz;

1. Wichtiger Hinweis zum Aktualisierungsstand: Das angegebene Datum bezieht sich ausschließlich auf die Berechnung des NAV.

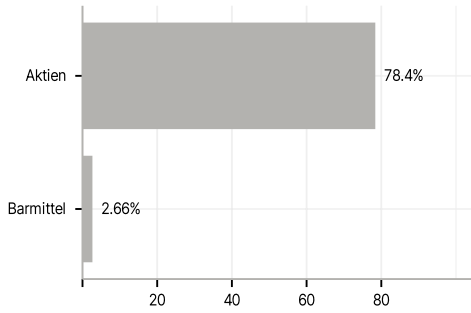
RISIKOHINWEISE: Die Informationen auf dieser Seite dienen ausschließlich zu Informationszwecken und sollten weder als Verkaufsangebot noch als Aufforderung zum Kauf des Wertpapiere oder einer Empfehlung zugunsten des Wertpapiere verstanden werden. Die baha GmbH und die BAWAG P.S.K. Bank für Arbeit und Wirtschaft und Österreichische Postsparkasse Aktiengesellschaft übernehmen trotz sorgfältigster Recherche keinerlei Haftung für die Richtigkeit der angegebenen Daten.  
Factsheet erstellt von: www.baha.com am 07.05.2026 13:47

Fondsspezifische Informationen

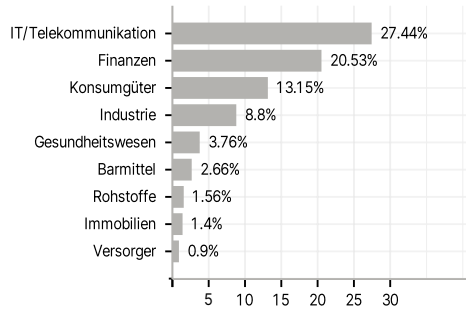
Im Rahmen der Anlagestrategie kann in wesentlichem Umfang in Derivate investiert werden. Die Fondsbestimmungen des Matthews Asia Funds - Emerging Markets Ex China Equity Fund I-Accumulation GBP wurden durch die FMA bewilligt. Der Matthews Asia Funds - Emerging Markets Ex China Equity Fund I-Accumulation GBP kann mehr als 35 % des Fondsvermögens in Wertpapiere/Geldmarktinstrumente folgender Emittenten investieren: Member State, by its local authorities or agencies, or by another member State of the OECD, by a member State of the G20, by Singapore, Brazil, Russia, India or South Africa or by public international bodies of which one or more Member States are member.

Veranlagungsstruktur

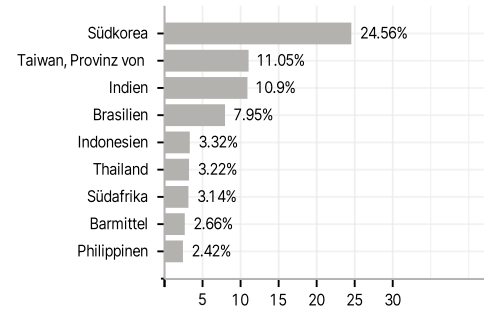
Anlagearten



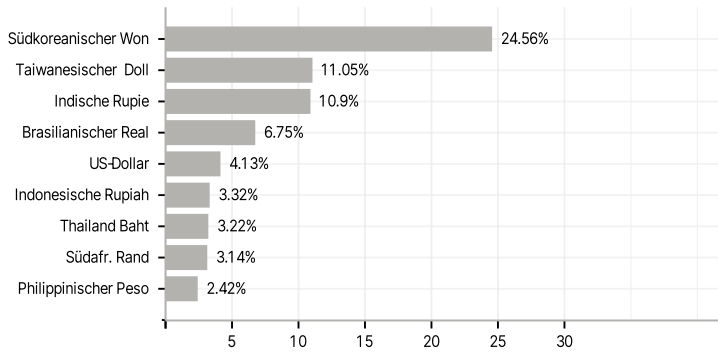
Branchen



Länder



Währungen



Größte Positionen

