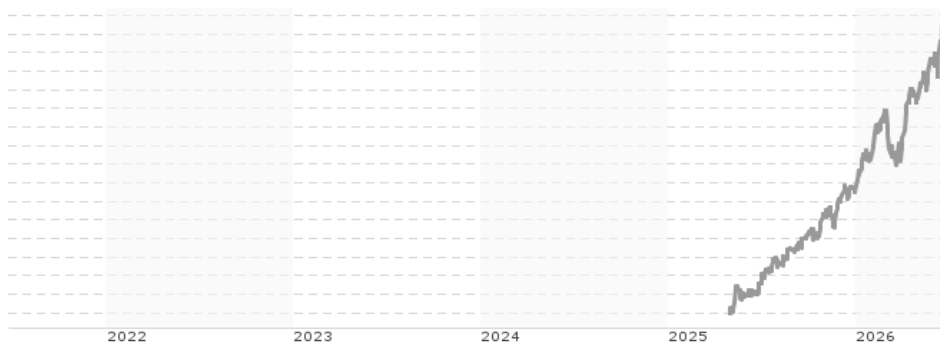


Fisher Investments Institutional Global Small Cap Equity Fund Sterling 3 Class Shares / IE000GRNVF08 / A41EKU / Carne Gl. ...

Aktuell 22.06.2026¹	Region	Branche	Ausschüttungsart	Typ
178,40 GBP	weltweit	enmix	thesaurierend	Aktienfonds



Risikokennzahlen

SRI	1	2	3	4	5	6	7
-----	---	---	---	---	---	----------	---

Jahresperformance

Performanceergebnisse der Vergangenheit lassen keine Rückschlüsse auf die künftige Entwicklung zu.

Stammdaten		Konditionen		Sonstige Kennzahlen	
Fondart	Einzelfond	Ausgabeaufschlag	0,00%	Mindestveranlagung	-
Kategorie	Aktien	Managementgebühr	-	Sparplan	Nein
Fondsunterkategorie	Branchenmix	Depotgebühr	-	UCITS / OGAW	Ja
Ursprungsland	Irland	Tilgungsgebühr	0,00%	Gewinnbeteiligung	0,00%
Tranchenvolumen	(22.06.2026) USD 6,23 Mio.	Sonstige lfd. Kosten	-	Umschichtgebühr	-
Gesamt-Fondsvolumen	(22.06.2026) USD 80,43 Mio.	Transaktionskosten	-	Fondsgesellschaft	
Auflegedatum	01.05.2025				Carne Gl. Fd. M.(IE)
KESSt-Meldefonds	Nein				
Beginn des Geschäftsjahres	01.10.				Irland
Nachhaltigkeitsfondsart	-				https://www.carnegroup.com
Fondsmanager	Fisher Investments				
Thema	-				

Performance	1M	6M	YTD	1J	2J	3J	5J	seit Beginn
Performance	+8,19%	+32,71%	+34,27%	+69,42%	-	-	-	+78,40%
Performance p.a.	-	-	-	+69,67%	-	-	-	+65,98%
Performance p.a. nach max. AGA	-	-	-	+69,42%	-	-	-	+65,58%
Sharpe Ratio	8,31	4,55	5,04	4,66	-	-	-	4,33
Volatilität	18,09%	16,27%	16,65%	14,44%	-	-	-	14,69%
Schlechtester Monat	-	-6,31%	-6,31%	-6,31%	-6,31%	-	-	-6,31%
Bester Monat	-	+9,56%	+9,56%	+9,56%	+9,56%	-	-	+9,56%
Maximaler Verlust	-3,77%	-9,49%	-9,49%	-9,49%	-	-	-	-9,49%

Vertriebszulassung

Österreich, Deutschland, Schweiz;

1. Wichtiger Hinweis zum Aktualisierungsstand: Das angegebene Datum bezieht sich ausschließlich auf die Berechnung des NAV.

RISIKOHINWEISE: Die Informationen auf dieser Seite dienen ausschließlich zu Informationszwecken und sollten weder als Verkaufsangebot noch als Aufforderung zum Kauf des Wertpapiers oder einer Empfehlung zugunsten des Wertpapiers verstanden werden. Die baha GmbH und die BAWAG P.S.K. Bank für Arbeit und Wirtschaft und Österreichische Postsparkasse Aktiengesellschaft übernehmen trotz sorgfältigster Recherche keinerlei Haftung für die Richtigkeit der angegebenen Daten.
Factsheet erstellt von: www.baha.com am 23.06.2026 22:40

Investmentstrategie

Der Fonds investiert hauptsächlich in Aktien und aktienbezogene Wertpapiere von oder mit Verbindung zu Unternehmen mit geringer Marktkapitalisierung, die in den Länderindizes der Benchmark vertreten sind. Der Fonds investiert Bis zu 30 % seines Gesamtvermögens in Aktien und aktienbezogene Wertpapiere von Unternehmen, die ihren Sitz nicht in den in der Benchmark vertretenen Ländern haben. Der Fonds tätigt keine Transaktionen mit derivativen Finanzinstrumenten. Ausführliche Details zu den Anlagezielen und der Anlagepolitik entnehmen Sie bitte dem Prospekt und dem Nachtrag. Die Rendite aus Ihrer Anlage im Fonds ist direkt mit dem Wert der dem Fonds zugrunde liegenden Vermögenswerte abzüglich Kosten (siehe "Welche Kosten entstehen" weiter unten) verbunden.

Fondsspezifische Informationen

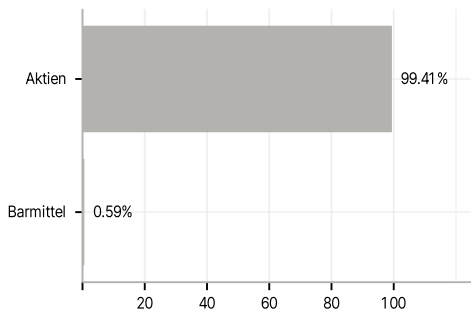
Im Rahmen der Anlagestrategie kann in wesentlichem Umfang in Derivate investiert werden. Die Fondsbestimmungen des Fisher Investments Institutional Global Small Cap Equity Fund Sterling 3 Class Shares wurden durch die FMA bewilligt. Der Fisher Investments Institutional Global Small Cap Equity Fund Sterling 3 Class Shares kann mehr als 35 % des Fondsvermögens in Wertpapiere/Geldmarktinstrumente folgender Emittenten investieren: by any EU Member State, its local authorities, Non-Member States or public international bodies of which one or more EU Member States are members or by Australia, Canada, Hong Kong, Japan, New Zealand, Switzerland, United States or any of the following: European Investment Bank, European Bank for Reconstruction and Development International Finance Corporation International Monetary Fund Euratom, The Asian Development Bank European Central Bank Council of Europe Eurofima, African Development Bank, International Bank for Reconstruction and Development (The World Bank) The Inter American Development Bank, European Union, Federal National Mortgage Association (Fannie Mae) Federal Home Loan Mortgage Corporation (Freddie Mac) Government National Mortgage Association (Ginnie Mae) Student Loan Marketing Association (Sallie Mae), Federal Home Loan Bank Federal Farm Credit Bank Tennessee Valley Authority Straight- A Funding LLC, OECD Governments (provided the relevant issues are investment grade) Government of Brazil (provided the issues are of investment grade) Government of the People's Republic of China, Government of India (provided the issues are of investment grade) Government of Singapore,.

Investmentziel

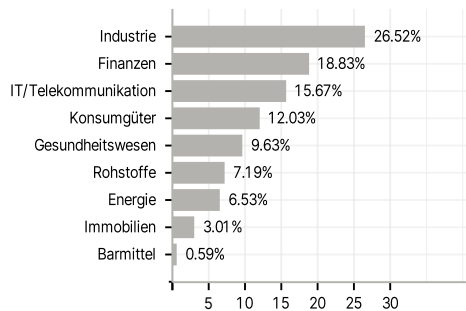
Das Anlageziel dieses aktiv verwalteten Fonds ist das Erzielen einer Outperformance gegenüber dem MSCI World Small Cap Index (die "Benchmark"). Es gibt keine Garantie, dass das Anlageziel erreicht wird. Der Fonds wird vom Anlageverwalter aktiv verwaltet, d. h. die Anlageentscheidungen werden nach freiem Ermessen getroffen. Die Portfoliobestände können dementsprechend von der Benchmark abweichen. Diese Abweichung kann erheblich sein.

Veranlagungsstruktur

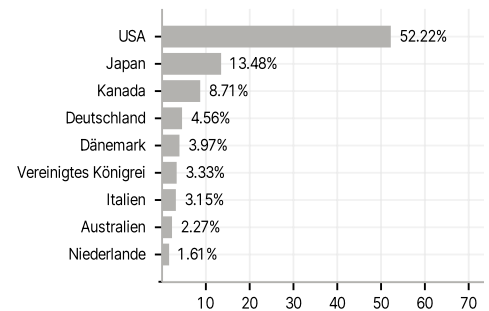
Anlagearten



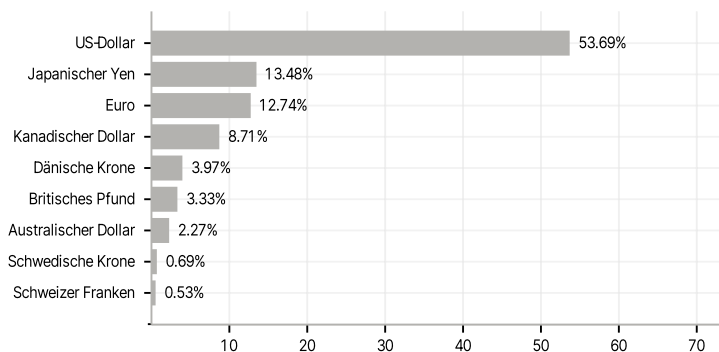
Branchen



Länder



Währungen



Größte Positionen

