

Mandarine Equity Income - R / FR0010396382 / A3EAAL / Mandarine Gestion

Aktuell 06.05.2026¹	Region	Branche	Ausschüttungsart	Typ
173,94 EUR	Europa	enmix	thesaurierend	Aktienfonds


Risikokennzahlen

SRI	1	2	3	4	5	6	7
-----	---	---	---	----------	---	---	---

Jahresperformance

2025	+8,19%
2024	+7,73%
2023	+15,49%
2022	-3,77%
2021	+16,44%

Performanceergebnisse der Vergangenheit lassen keine Rückschlüsse auf die künftige Entwicklung zu.

Stammdaten		Konditionen		Sonstige Kennzahlen	
Fondart	Einzelfond	Ausgabeaufschlag	2,00%	Mindestveranlagung	EUR 50,00
Kategorie	Aktien	Managementgebühr	1,95%	Sparplan	Nein
Fondsunterkategorie	Branchenmix	Depotgebühr	-	UCITS / OGAW	Ja
Ursprungsland	Frankreich	Tilgungsgebühr	0,00%	Gewinnbeteiligung	15,00%
Tranchenvolumen	-	Sonstige lfd. Kosten (31.12.2025)	2,04%	Umschichtgebühr	-
Gesamt-Fondsvolumen	(06.05.2026) EUR 31,08 Mio.	Transaktionskosten	0,32%	Fondsgesellschaft	
Auflegedatum	15.11.2006	Mandarine Gestion			
KEST-Meldefonds	Ja	40 avenue George V, 75008, Paris			
Beginn des Geschäftsjahres	01.01.	Frankreich			
Nachhaltigkeitsfondsart	-	http://www.mandarine-gestion.com			
Fondsmanager	Florian Allain Yohan Salleron				
Thema	-				

Performance	1M	6M	YTD	1J	2J	3J	5J	seit Beginn
Performance	+6,60%	+5,88%	+3,03%	+4,76%	+13,12%	+24,89%	+39,53%	+62,20%
Performance p.a.	-	-	-	+4,76%	+6,36%	+7,71%	+6,89%	+5,94%
Performance p.a. nach max. AGA	-	-	-	+2,70%	+5,31%	+6,98%	+6,47%	+5,69%
Sharpe Ratio	8,56	0,79	0,50	0,23	0,35	0,49	0,38	0,25
Volatilität	14,17%	12,71%	13,54%	11,15%	11,98%	11,16%	12,36%	14,75%
Schlechtester Monat	-	-8,27%	-8,27%	-8,27%	-8,27%	-8,27%	-8,39%	-16,57%
Bester Monat	-	+5,10%	+5,10%	+5,10%	+5,38%	+7,43%	+7,81%	+17,65%
Maximaler Verlust	-2,36%	-10,65%	-10,65%	-10,65%	-13,28%	-13,28%	-19,16%	-37,94%

Vertriebszulassung

Österreich, Deutschland, Schweiz;

1. Wichtiger Hinweis zum Aktualisierungsstand: Das angegebene Datum bezieht sich ausschließlich auf die Berechnung des NAV.

RISIKOHINWEISE: Die Informationen auf dieser Seite dienen ausschließlich zu Informationszwecken und sollten weder als Verkaufsangebot noch als Aufforderung zum Kauf des Wertpapiers oder einer Empfehlung zugunsten des Wertpapiers verstanden werden. Die baha GmbH und die BAWAG P.S.K. Bank für Arbeit und Wirtschaft und Österreichische Postsparkasse Aktiengesellschaft übernehmen trotz sorgfältigster Recherche keinerlei Haftung für die Richtigkeit der angegebenen Daten.
Factsheet erstellt von: www.baha.com am 07.05.2026 21:41

Mandarine Equity Income - R / FR0010396382 / A3EAAL / Mandarine Gestion

Investmentstrategie

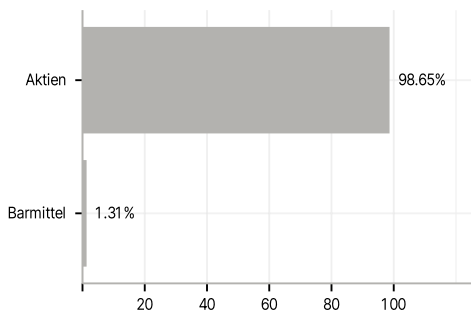
Des critères ESG sont intégrés dans le processus d'investissement du fonds selon une approche « Best-in-Universe ». Le processus de sélection de titres ESG s'appuie sur la collecte d'informations extra-financières sur les entreprises de l'univers d'investissement du Fonds composé des émetteurs européens d'une capitalisation supérieure à 1 milliard d'euros. L'univers de départ est composé d'environ 1300 valeurs. Le nombre de valeurs notées ESG dans cet univers de départ est d'environ 1250. La note ESG-Equity Income est calculée à partir d'un filtre ESG propriétaire. Le pôle ESG de Mandarine Gestion procède à une analyse ESG qui aboutit pour chacune à une notation ESG en 5 paliers, de A (meilleure note) à E (note la plus défavorable). L'application du processus ESG conduit à une réduction de 25% minimum de l'univers d'investissement. A partir du 1er janvier 2026, ce taux de réduction passera à 30%.

Investmentziel

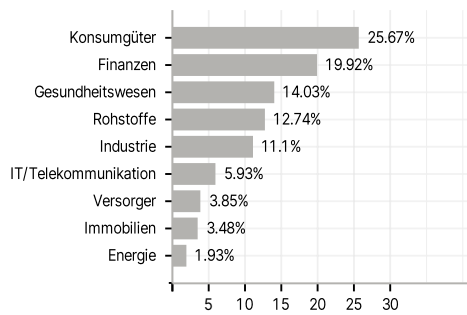
Mandarine Equity Income (le « Fonds ») est un fonds d'actions européennes. L'objectif du Fonds géré de façon discrétionnaire est de réaliser, sur l'horizon de placement recommandé de 5 ans, une performance annuelle, nette de frais de gestion, supérieure à celle de son indicateur de référence, l'indice STOXX® Europe 600 Net Return EUR (calculé dividendes réinvestis), en sélectionnant des entreprises répondant positivement à des critères ESG (approche « Best-in-Universe»). Cependant, le Fonds n'a pas pour objectif de reproduire d'une manière ou d'une autre la performance de cet indice.

Veranlagungsstruktur

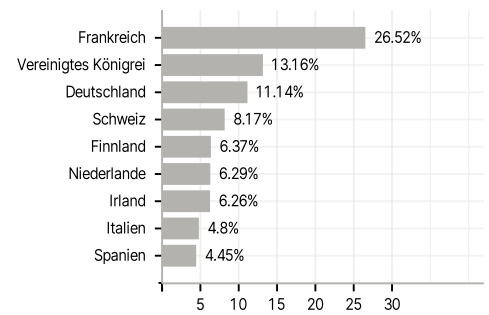
Anlagearten



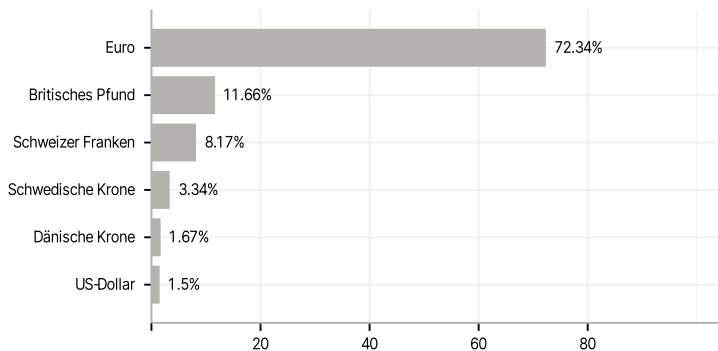
Branchen



Länder



Währungen



Größte Positionen

