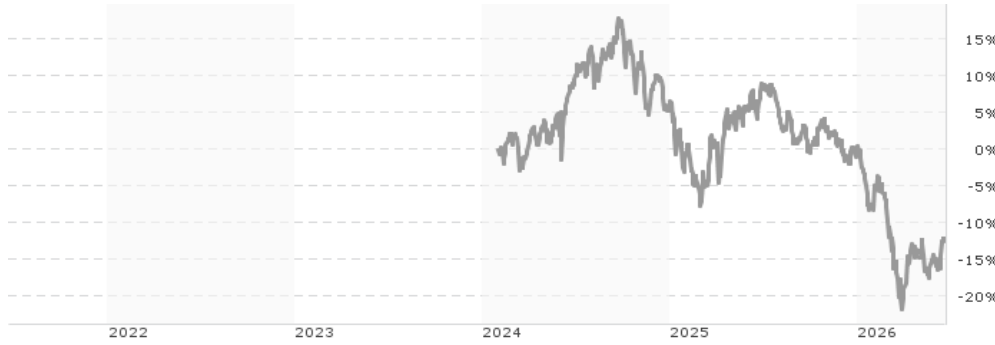


Multipartner SICAV - TATA India Equity Fund B USD / LU1980190034 / A2PYDJ / Carne Gl. Fd. M.(LU)

| | | | | |
|---------------------------------------|---------------|----------------|-------------------------|-------------|
| Aktuell 19.06.2026¹ | Region | Branche | Ausschüttungsart | Typ |
| 184,34 USD | Indien | enmix | thesaurierend | Aktienfonds |


Risikokennzahlen

| | | | | | | | |
|-----|---|---|---|----------|---|---|---|
| SRI | 1 | 2 | 3 | 4 | 5 | 6 | 7 |
|-----|---|---|---|----------|---|---|---|

Jahresperformance

| | |
|------|--------|
| 2025 | -5,06% |
|------|--------|

Performanceergebnisse der Vergangenheit lassen keine Rückschlüsse auf die künftige Entwicklung zu.

| Stammdaten | | Konditionen | | Sonstige Kennzahlen | |
|----------------------------|-----------------------------|-----------------------------------|-------|--------------------------|----------|
| Fondart | Einzelfond | Ausgabeaufschlag | 5,00% | Mindestveranlagung | EUR 0,00 |
| Kategorie | Aktien | Managementgebühr | 2,00% | Sparplan | Nein |
| Fondsunterkategorie | Branchenmix | Depotgebühr | - | UCITS / OGAW | Ja |
| Ursprungsland | Luxemburg | Tilgungsgebühr | 3,00% | Gewinnbeteiligung | 0,00% |
| Tranchenvolumen | (19.06.2026) USD 10,87 Mio. | Sonstige lfd. Kosten (19.02.2026) | 2,86% | Umschichtgebühr | 1,00% |
| Gesamt-Fondsvolumen | (19.06.2026) USD 18,06 Mio. | Transaktionskosten | 0,13% | Fondsgesellschaft | |
| Auflegedatum | 10.01.2020 | Carne Gl. Fd. M.(LU) | | | |
| KESSt-Meldefonds | Nein | 3 Rue Jean Piret, 2350, Luxemburg | | | |
| Beginn des Geschäftsjahres | 01.07. | Luxemburg | | | |
| Nachhaltigkeitsfondsart | - | www.carnegroup.com | | | |
| Fondsmanager | - | | | | |
| Thema | - | | | | |

| Performance | 1M | 6M | YTD | 1J | 2J | 3J | 5J | seit Beginn |
|--------------------------------|--------|---------|---------|---------|---------|---------|----|-------------|
| Performance | +5,24% | -12,20% | -12,32% | -15,93% | -18,76% | - | - | -12,27% |
| Performance p.a. | - | - | - | -15,93% | -9,87% | - | - | -5,36% |
| Performance p.a. nach max. AGA | - | - | - | -19,94% | -12,04% | - | - | -7,25% |
| Sharpe Ratio | 5,47 | -1,37 | -1,43 | -1,26 | -0,81 | - | - | -0,50 |
| Volatilität | 14,65% | 18,48% | 18,86% | 14,59% | 15,18% | - | - | 15,43% |
| Schlechtester Monat | - | -15,10% | -15,10% | -15,10% | -15,10% | -15,10% | - | -15,10% |
| Bester Monat | - | +9,14% | +9,14% | +9,14% | +9,38% | +9,38% | - | +9,38% |
| Maximaler Verlust | -2,25% | -22,14% | -22,14% | -28,33% | -33,65% | - | - | -33,65% |

Vertriebszulassung

Österreich, Deutschland, Schweiz, Luxemburg;

1. Wichtiger Hinweis zum Aktualisierungsstand: Das angegebene Datum bezieht sich ausschließlich auf die Berechnung des NAV.

RISIKOHINWEISE: Die Informationen auf dieser Seite dienen ausschließlich zu Informationszwecken und sollten weder als Verkaufsangebot noch als Aufforderung zum Kauf des Wertpapiers oder einer Empfehlung zugunsten des Wertpapiers verstanden werden. Die baha GmbH und die BAWAG P.S.K. Bank für Arbeit und Wirtschaft und Österreichische Postsparkasse Aktiengesellschaft übernehmen trotz sorgfältigster Recherche keinerlei Haftung für die Richtigkeit der angegebenen Daten.
Factsheet erstellt von: www.baha.com am 21.06.2026 19:30

Multipartner SICAV - TATA India Equity Fund B USD / LU1980190034 / A2PYDJ / Carne Gl. Fd. M.(LU)

Investmentstrategie

Der Subfonds wird die folgenden Anlagen tätigen: ? Direktanlagen in Aktien und andere Beteiligungswertpapiere von Gesellschaften, welche an einer Börse in Indien kotiert sind, bis zu 100% des Vermögens des Subfonds. ? ADR (American Depositary Receipts) und GDR (Global Depositary Receipts) von Gesellschaften mit Domizil in Indien. ADR und GDR müssten die Anforderungen von Art. 41 des Gesetzes von 2010 erfüllen und dürfen keine eingebetteten Derivate enthalten. Der Subfonds darf Aktien desselben Emittenten jedoch nur insoweit erwerben, als die Stimmrechte 10% der gesamten Stimmrechte aus Aktien desselben Emittenten nicht erreichen. Ferner können in Übereinstimmung mit Abschnitt 5.1. (f) des Allgemeinen Teils des Rechtsprospekts insgesamt bis zu 10% des Vermögens des Subfonds in sonstige Anlagen investiert werden.

Investmentziel

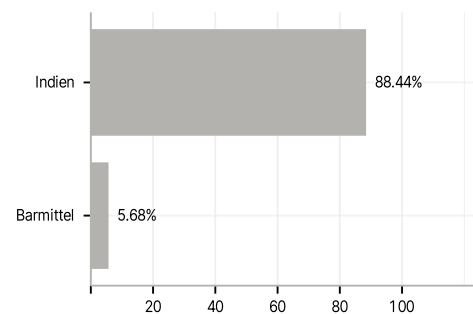
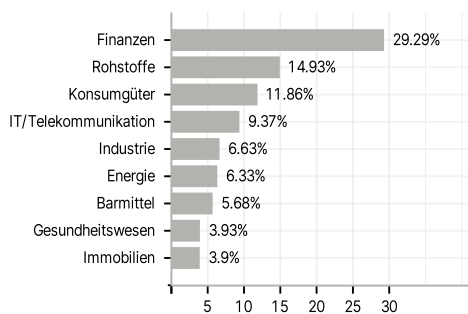
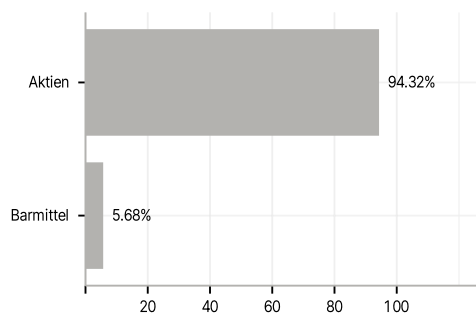
Das Anlageziel der Gesellschaft in Bezug auf den Subfonds besteht darin, mittel- bis langfristig ein Kapitalwachstum mittels direkten Anlagen in Beteiligungswertpapiere von Gesellschaften, welche in Indien kotiert sind, zu erzielen.

Veranlagungsstruktur

Anlagearten

Branchen

Länder



Währungen

Größte Positionen

