Vontobel Fund - mtx Emerging Markets Leaders ex China R USD / LU2601939619 / A3EMMB / Vontobel AM

Aktuell 04.02.2026 [1]	Region	Branche	Ausschüttungsart	Typ
179,76 USD	Emerging Markets	enmix	thesaurierend	Aktienfonds

Performanceergebnisse der Vergangenheit lassen keine Rückschlüsse auf die künftige Entwicklung zu.

Risikokennzahlen							
SRI	1	2	3	4	5	6	7

Jahresperformance	
2025	+37,97%
2024	+4,01%

Stammdaten	
Fondart	Einzelfond
Kategorie	Aktien
Fondsunterkategorie	Branchenmix
Ursprungsland	Luxemburg
Tranchenvolumen	(04.02.2026) USD 26964,490
Gesamt-Fondsvolumen	(04.02.2026) USD 252,50 Mio.
Auflagedatum	20.09.2023
KESt-Meldefonds	Nein
Beginn des Geschäftsjahres	01.09.
Nachhaltigkeitsfondsart	-
Fondsmanager	Raphael Lüscher / Thomas Schaffner
Thema	-

Konditionen	
Ausgabeaufschlag	3,00%
Managementgebühr	0,25%
Depotgebühr	-
Tilgungsgebühr	0,30%
Sonstige lfd. Kosten (01.09.2025)	0,52%
Transaktionskosten	0,04%

Sonstige Kennzahlen	
Mindestveranlagung	-
Sparplan	Nein
UCITS / OGAW	Ja
Gewinnbeteiligung	0,00%
Umschichtgebühr	-

Fondsgesellschaft

Vontobel AM
18, rue Erasme, L-1468, Luxembourg
Luxemburg
https://www.vontobel.com

Performance	1M	6M	YTD	1J	2J	3J	5J	seit Beginn
Performance	+10,24%	+33,25%	+13,81%	+53,47%	+66,04%	-	-	+79,76%
Performance p.a.	-	-	-	+53,47%	+28,86%	-	-	+27,97%
Performance p.a. nach max. AGA	-	-	-	+46,16%	+25,75%	-	-	+25,30%
Sharpe Ratio	11,14	5,13	14,71	3,50	1,94	-	-	1,89
Volatilität	20,24%	14,56%	19,26%	14,68%	13,83%	-	-	13,75%
Schlechtester Monat	-	-2,19%	+2,26%	-3,40%	-3,40%	-4,26%	-	-4,26%
Bester Monat	-	+11,29%	+11,29%	+11,29%	+11,29%	+11,29%	-	+11,29%
Maximaler Verlust	-3,01%	-5,91%	-3,01%	-13,00%	-14,94%	-	-	-14,94%

Vertriebszulassung

Österreich,Deutschland,Schweiz,Luxemburg;

1. Wichtiger Hinweis zum Aktualisierungsstand: Das angegebene Datum bezieht sich ausschließlich auf die Berechnung des NAV.

RISIKOHINWEISE: Die Informationen auf dieser Seite dienen ausschließlich zu Informationszwecken und sollten weder als Verkaufsangebot noch als Aufforderung zum Kauf des Wertpapieres oder einer Empfehlung zugunsten des Wertpapieres verstanden werden. Die baha GmbH und die BAWAG P.S.K. Bank für Arbeit und Wirtschaft und Österreichische Postsparkasse Aktiengesellschaft übernehmen trotz sorgfältigster Recherche keinerlei Haftung für die Richtigkeit der angegebenen Daten.
Factsheet erstellt von: www.baha.com am 06.02.2026 04:49

Vontobel Fund - mtx Emerging Markets Leaders ex China R USD / LU2601939619 / A3EMMB / Vontobel AM

Investmentstrategie

Er investiert hauptsächlich in Aktien und aktienähnliche Wertpapiere (einschliesslich übertragbarer Wertpapiere, die als geschlossene Immobilienfonds qualifiziert sind, Partizipations- und Hinterlegungsscheine). Der Teilfonds investiert hauptsächlich in Wertpapiere von Gesellschaften, die ihren Sitz oder ihren Geschäftsschwerpunkt in einem Schwellenland haben (ausser China) und in ihrem Sektor eine führende Position einnehmen. Schwellenländer im Zusammenhang mit diesem Teilfonds sind alle Länder, die im MSCI EM ex China Index oder im MSCI Frontier Markets (FM) Index enthalten sind

Fondsspezifische Informationen

Im Rahmen der Anlagestrategie kann in wesentlichem Umfang in Derivate investiert werden. Die Fondsbestimmungen des Vontobel Fund - mtx Emerging Markets Leaders ex China R USD wurden durch die FMA bewilligt. Der Vontobel Fund - mtx Emerging Markets Leaders ex China R USD kann mehr als 35 % des Fondsvermögens in Wertpapiere/Geldmarktinstrumente folgender Emittenten investieren: die von einem Mitgliedstaat oder seinen Gebietskörperschaften oder von einem sonstigen Mitglied-staat der OECD, Singapur, Brasilien, Russland, Indonesien und Südafrika oder von internationalen Organismen öffentlich-rechtlichen Charakters, denen ein oder mehrere EU Mitgliedstaaten angehören, begeben oder garantiert werden.

Investmentziel

Dieser aktiv verwaltete Teilfonds strebt einen langfristigen Kapitalzuwachs an und bewirbt ökologische und soziale Merkmale, indem verschiedene Schutzmassnahmen angewandt und alle Aktienanlagen anhand von Nachhaltigkeitskriterien bewertet werden, wobei für die Aufnahme feste Schwellenwerte gelten. Er ist als Artikel 8 der SFDR-Verordnung kategorisiert. Weitere Einzelheiten sind im Verkaufsprospekt aufgeführt.

Veranlagungsstruktur

Anlagearten

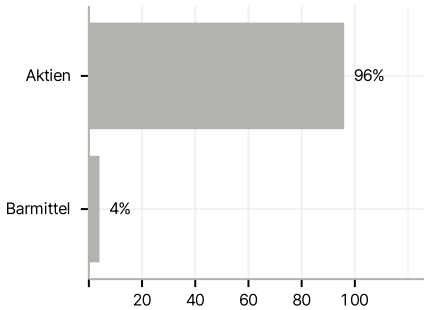

Branchen

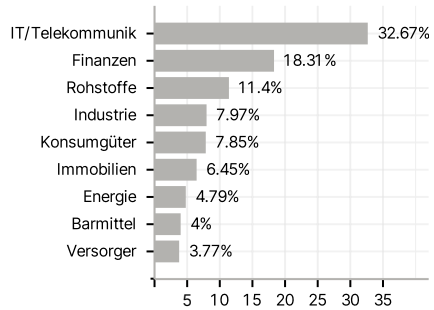

Länder

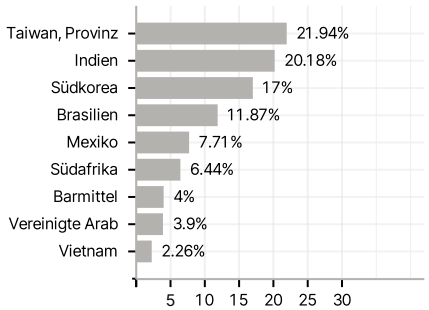

Währungen

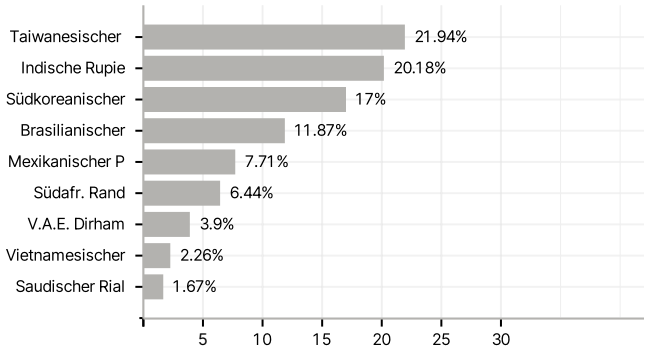

Größte Positionen

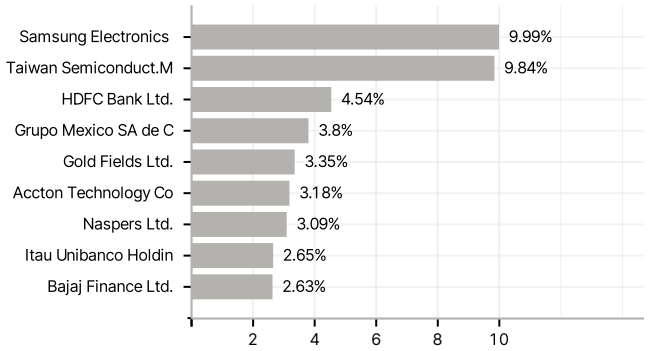

RISIKOHINWEISE: Die Informationen auf dieser Seite dienen ausschließlich zu Informationszwecken und sollten weder als Verkaufsangebot noch als Aufforderung zum Kauf des Wertpapieres oder einer Empfehlung zugunsten des Wertpapieres verstanden werden. Die baha GmbH und die BAWAG P.S.K. Bank für Arbeit und Wirtschaft und Österreichische Postsparkasse Aktiengesellschaft übernehmen trotz sorgfältigster Recherche keinerlei Haftung für die Richtigkeit der angegebenen Daten.
Factsheet erstellt von: www.baha.com am 06.02.2026 04:49