

Tokio Marine Japanese Equity Focus Fund Class H (CHF) / IE00BYTTL300 / A3EGTN / FundRock M. Co. IE

Aktuell 08.05.2026¹	Region	Branche	Ausschüttungsart	Typ
162,46 CHF	Japan	enmix	thesaurierend	Aktienfonds



Risikokennzahlen

SRI	1	2	3	4	5	6	7
-----	---	---	---	---	----------	---	---

Jahresperformance

2025	+14,76%
2024	+14,41%
2023	-4,91%
2022	-26,10%
2021	-2,67%

Performanceergebnisse der Vergangenheit lassen keine Rückschlüsse auf die künftige Entwicklung zu.

Stammdaten		Konditionen		Sonstige Kennzahlen	
Fondart	Einzelfond	Ausgabeaufschlag	0,00%	Mindestveranlagung	EUR 1.000.000,00
Kategorie	Aktien	Managementgebühr	0,35%	Sparplan	Nein
Fondsunterkategorie	Branchenmix	Depotgebühr	0,03%	UCITS / OGAW	Ja
Ursprungsland	Irland	Tilgungsgebühr	0,00%	Gewinnbeteiligung	0,00%
Tranchenvolumen	(08.05.2026) JPY 1624,630	Sonstige lfd. Kosten (29.08.2025)	0,85%	Umschichtgebühr	5,00%
Gesamt-Fondsvolumen	(08.05.2026) JPY 36,52 Mrd.	Transaktionskosten	0,56%	Fondsgesellschaft	
Auflegedatum	11.08.2015	FundRock M. Co. IE			
KESSt-Meldefonds	Nein	8/34 Percy Place, Dublin 4, D04 P5K3, Dublin			
Beginn des Geschäftsjahres	01.01.	Irland			
Nachhaltigkeitsfondsart	-	www.fundrock.com			
Fondsmanager	Shinji Watanabe				
Thema	-				

Performance	1M	6M	YTD	1J	2J	3J	5J	seit Beginn
Performance	+6,80%	+11,76%	+14,86%	+36,81%	+38,05%	+39,60%	+5,00%	+45,65%
Performance p.a.	-	-	-	+36,81%	+17,50%	+11,76%	+0,98%	+5,77%
Performance p.a. nach max. AGA	-	-	-	+36,81%	+17,50%	+11,76%	+0,98%	+5,77%
Sharpe Ratio	5,13	0,93	1,79	1,69	0,64	0,45	-0,06	0,17
Volatilität	23,47%	25,04%	27,20%	20,51%	23,79%	21,33%	20,85%	20,29%
Schlechtester Monat	-	-12,65%	-12,65%	-12,65%	-12,65%	-12,65%	-12,65%	-12,65%
Bester Monat	-	+12,38%	+12,38%	+12,38%	+12,38%	+12,38%	+12,38%	+12,40%
Maximaler Verlust	-1,96%	-12,94%	-12,94%	-12,94%	-23,61%	-23,61%	-43,95%	-43,95%

Vertriebszulassung

Österreich, Deutschland, Schweiz;

1. Wichtiger Hinweis zum Aktualisierungsstand: Das angegebene Datum bezieht sich ausschließlich auf die Berechnung des NAV.

RISIKOHINWEISE: Die Informationen auf dieser Seite dienen ausschließlich zu Informationszwecken und sollten weder als Verkaufsangebot noch als Aufforderung zum Kauf des Wertpapiers oder einer Empfehlung zugunsten des Wertpapiers verstanden werden. Die baha GmbH und die BAWAG P.S.K. Bank für Arbeit und Wirtschaft und Österreichische Postsparkasse Aktiengesellschaft übernehmen trotz sorgfältigster Recherche keinerlei Haftung für die Richtigkeit der angegebenen Daten.
Factsheet erstellt von: www.baha.com am 09.05.2026 17:26

Tokio Marine Japanese Equity Focus Fund Class H (CHF) / IE00BYTTL300 / A3EGTN / FundRock M. Co. IE

Investmentstrategie

Der Fonds wird ein konzentriertes Portfolio aus etwa 20-40, durch Bottom-up-Research ausgewählten Unternehmen zusammenstellen. Der Fonds wird aktiv verwaltet und investiert vornehmlich in börsennotierte Aktien und/oder aktienbezogene Wertpapiere von Unternehmen mit Sitz in Japan oder Unternehmen, die überwiegend in Japan tätig sind. Die Wertentwicklung des Fonds wird am Index gemessen, aber die Titelauswahl ist nicht durch den Index eingeschränkt.

Fondsspezifische Informationen

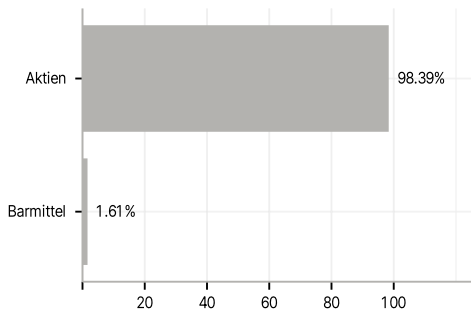
Im Rahmen der Anlagestrategie kann in wesentlichem Umfang in Derivate investiert werden. Die Fondsbestimmungen des Tokio Marine Japanese Equity Focus Fund Class H (CHF) wurden durch die FMA bewilligt. Der Tokio Marine Japanese Equity Focus Fund Class H (CHF) kann mehr als 35 % des Fondsvermögens in Wertpapiere/Geldmarktinstrumente folgender Emittenten investieren: OECD-Regierungen (Emissionen mit Investment Grade-Bewertung), Regierung der Volksrepublik China, Regierung von Brasilien (Emissionen mit Investment Grade-Bewertung), Regierung von Indien (Emissionen mit Investment Grade-Bewertung), Regierung von Singapur, die Europäische Investitionsbank, die Europäische Bank für Wiederaufbau und Entwicklung, die Internationale Finanzierungsgesellschaft, der Internationale Währungsfonds, Euratom, die Asiatische Entwicklungsbank, die Europäische Zentralbank, der Europarat, Eurofima, die Afrikanische Entwicklungsbank, die Internationale Bank für Wiederaufbau und Entwicklung (die Weltbank), die Interamerikanische Entwicklungsbank, die Europäische Union, die Federal National Mortgage Association (Fannie Mae), die Federal Home Loan Mortgage Corporation (Freddie Mac), die Government National Mortgage Association (Ginnie Mae), Student Loan Marketing Association (Sallie Mae), die Federal Home Loan Bank, die Federal Farm Credit Bank, die Tennessee Valley Authority, Straight-A Funding LLC, Export-Import Bank..

Investmentziel

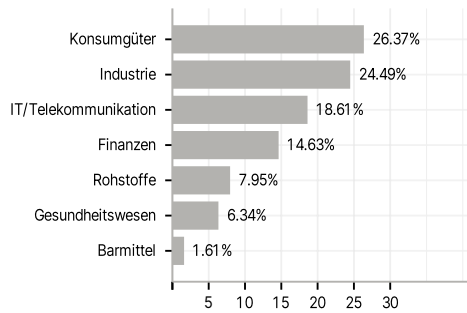
Der Fonds strebt eine Rendite an, die über der des TOPIX Total Return Index (der "Index") liegt, und will durch Anlagen in börsennotierten Aktien in Japan mittel- bis langfristig ein maximales Wachstum erzielen.

Veranlagungsstruktur

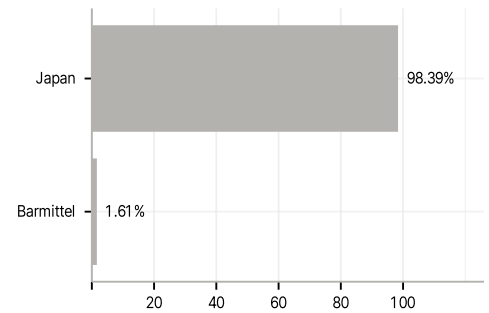
Anlagearten



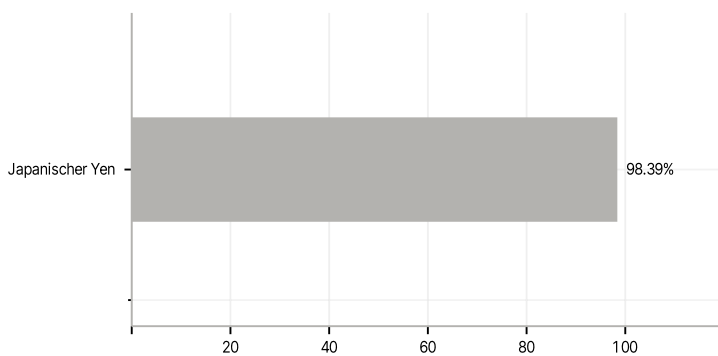
Branchen



Länder



Währungen



Größte Positionen

