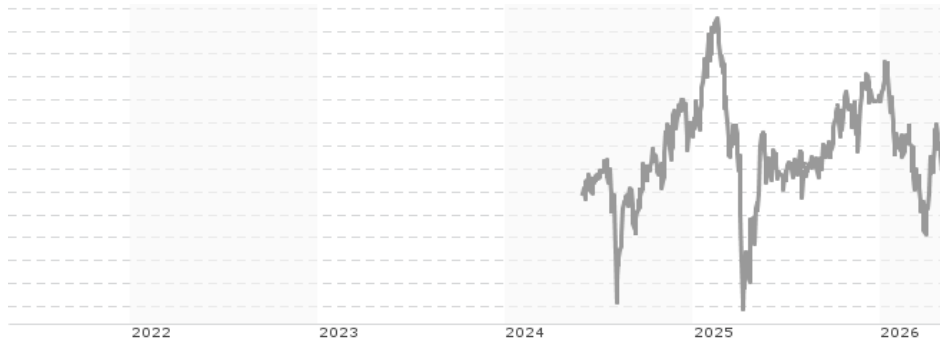


Pictet - Family - Z CHF / LU2821900011 / A40EGN / Pictet AM (EU)

|                                       |               |                |                         |             |
|---------------------------------------|---------------|----------------|-------------------------|-------------|
| <b>Aktuell 06.05.2026<sup>1</sup></b> | <b>Region</b> | <b>Branche</b> | <b>Ausschüttungsart</b> | <b>Typ</b>  |
| 205,10 CHF                            | weltweit      | enmix          | thesaurierend           | Aktienfonds |



**Risikokennzahlen**

|     |   |   |   |          |   |   |   |
|-----|---|---|---|----------|---|---|---|
| SRI | 1 | 2 | 3 | <b>4</b> | 5 | 6 | 7 |
|-----|---|---|---|----------|---|---|---|

**Jahresperformance**

|      |        |
|------|--------|
| 2025 | +2,74% |
|------|--------|

Performanceergebnisse der Vergangenheit lassen keine Rückschlüsse auf die künftige Entwicklung zu.

| Stammdaten                 |                              | Konditionen                                       |                    | Sonstige Kennzahlen      |          |
|----------------------------|------------------------------|---|--------------------|--------------------------|----------|
| Fondart                    | Einzelfond                   | Ausgabeaufschlag                                  | 2,75%              | Mindestveranlagung       | EUR 0,00 |
| Kategorie                  | Aktien                       | Managementgebühr                                  | 0,00%              | Sparplan                 | Nein     |
| Fondsunterkategorie        | Branchenmix                  | Depotgebühr                                       | 0,05%              | UCITS / OGAW             | Ja       |
| Ursprungsland              | Luxemburg                    | Tilgungsgebühr                                    | 1,00%              | Gewinnbeteiligung        | 0,00%    |
| Tranchenvolumen            | (05.05.2026) USD 20137,000   | Sonstige lfd. Kosten                              | (06.02.2026) 0,10% | Umschichtgebühr          | 2,00%    |
| Gesamt-Fondsvolumen        | (05.05.2026) USD 185,97 Mio. | Transaktionskosten                                | 0,19%              | <b>Fondsgesellschaft</b> |          |
| Auflegedatum               | 31.05.2024                   | Pictet AM (EU)                                    |                    |                          |          |
| KESSt-Meldefonds           | Ja                           | 6B, rue du Fort Niedergruenewald, 2226, Luxemburg |                    |                          |          |
| Beginn des Geschäftsjahres | 01.10.                       | Luxemburg   |                    |                          |          |
| Nachhaltigkeitsfondsart    | -                            | www.am.pictet/de/germany                          |                    |                          |          |
| Fondsmanager               | Jamie Harvey, Cyril Benier   |   |                    |                          |          |
| Thema                      | -                            |   |                    |                          |          |

| Performance                    | 1M     | 6M      | YTD     | 1J      | 2J     | 3J | 5J | seit Beginn |
|--------------------------------|--------|---------|---------|---------|--------|----|----|-------------|
| Performance                    | +5,45% | -0,89%  | -2,75%  | +7,00%  | +5,43% | -  | -  | +5,43%      |
| Performance p.a.               | -      | -       | -       | +7,00%  | +2,78% | -  | -  | +2,78%      |
| Performance p.a. nach max. AGA | -      | -       | -       | +1,90%  | +0,21% | -  | -  | +0,21%      |
| Sharpe Ratio                   | 5,58   | -0,27   | -0,63   | 0,33    | -      | -  | -  | 0,03        |
| Volatilität                    | 16,63% | 14,86%  | 15,72%  | 14,29%  | -      | -  | -  | 17,46%      |
| Schlechtester Monat            | -      | -6,47%  | -6,47%  | -6,47%  | -7,64% | -  | -  | -7,64%      |
| Bester Monat                   | -      | +4,54%  | +4,54%  | +6,86%  | +7,91% | -  | -  | +7,91%      |
| Maximaler Verlust              | -3,67% | -13,47% | -13,47% | -13,47% | -      | -  | -  | -22,02%     |

**Vertriebszulassung**

Österreich, Deutschland, Schweiz;

1. Wichtiger Hinweis zum Aktualisierungsstand: Das angegebene Datum bezieht sich ausschließlich auf die Berechnung des NAV.

RISIKOHINWEISE: Die Informationen auf dieser Seite dienen ausschließlich zu Informationszwecken und sollten weder als Verkaufsangebot noch als Aufforderung zum Kauf des Wertpapiere oder einer Empfehlung zugunsten des Wertpapiere verstanden werden. Die baha GmbH und die BAWAG P.S.K. Bank für Arbeit und Wirtschaft und Österreichische Postsparkasse Aktiengesellschaft übernehmen trotz sorgfältigster Recherche keinerlei Haftung für die Richtigkeit der angegebenen Daten.  
Factsheet erstellt von: www.baha.com am 07.05.2026 07:29

## Pictet - Family - Z CHF / LU2821900011 / A40EGN / Pictet AM (EU)

### Investmentstrategie

Der Anlageverwalter kombiniert bei der aktiven Verwaltung des Teilfonds Markt- und fundamentale Unternehmensanalysen, mit Schwerpunkt auf Unternehmen mit herausragenden ESG-Merkmalen, um Wertpapiere auszuwählen, die seiner Ansicht nach überdurchschnittliches Wachstumspotenzial (Wachstumsaktien) bieten oder die gemessen an ihren Fundamentaldaten günstig sind (Wertaktien). Er wendet auch eine Ausschlusspolitik in Bezug auf Direktinvestitionen in Unternehmen und Länder an, die als unvereinbar mit dem Ansatz des verantwortungsvollen Investierens von Pictet Asset Management gelten.

### Fondsspezifische Informationen

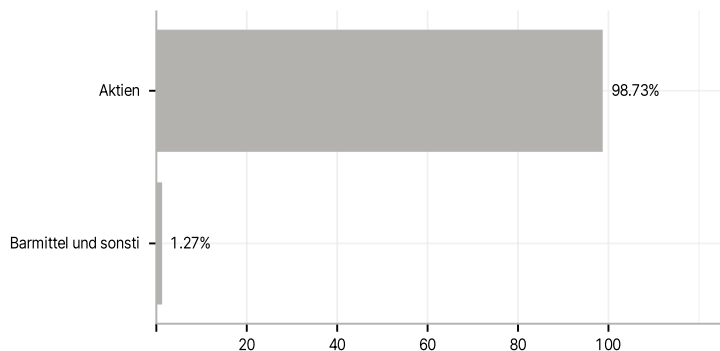
Im Rahmen der Anlagestrategie kann überwiegend in Einlagen investiert werden. Im Rahmen der Anlagestrategie kann in wesentlichem Umfang in Derivate investiert werden. Die Fondsbestimmungen des Pictet - Family - Z CHF wurden durch die FMA bewilligt. Der Pictet - Family - Z CHF kann mehr als 35 % des Fondsvermögens in Wertpapiere/Geldmarktinstrumente folgender Emittenten investieren: EU, the national, regional and local administrations of the Member States or their central banks, the European Central Bank, the European Investment Bank, the European Investment Fund, the European Stability Mechanism, the European Financial Stability Facility, a central authority or central bank of a Third Country (at the date of this Prospectus, Member States of the European Economic Area, the OECD, Singapore, Hong Kong and the G20), the International Monetary Fund, the International Bank for Reconstruction and Development, the Council of Europe Development Bank, the European Bank for Reconstruction and Development, the Bank for International Settlements, or any other relevant international financial institution or organisation to which one or more Member States belong.

### Investmentziel

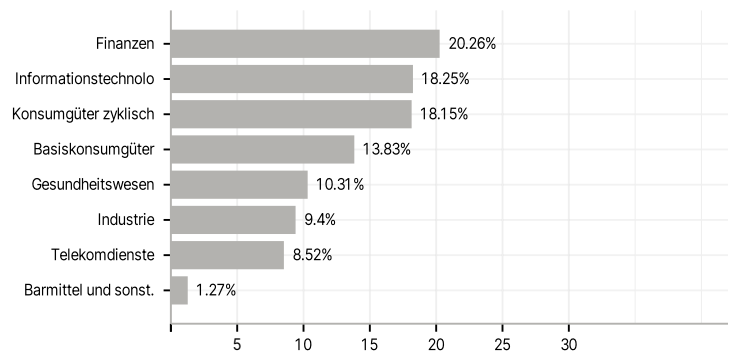
Der Teilfonds strebt eine Kapitalwertsteigerung an. MSCI ACWI (USD), ein Referenzwert, der Faktoren aus den Bereichen Umwelt, Soziales und Unternehmensführung nicht berücksichtigt. Wird für Leistungsziele und Leistungsmessung verwendet. Der Teilfonds legt vorwiegend in Aktien von Unternehmen an, die von Gründern oder Familienmitgliedern kontrolliert werden. Der Teilfonds legt weltweit an, unter anderem in Schwellenländern und in Festlandchina.

### Veranlagungsstruktur

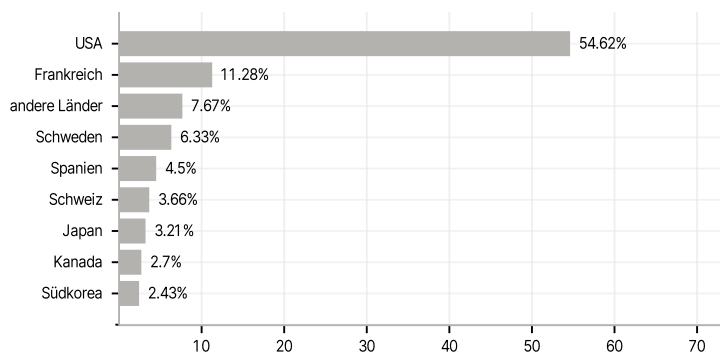
#### Anlagearten



#### Branchen



#### Länder



#### Größte Positionen

