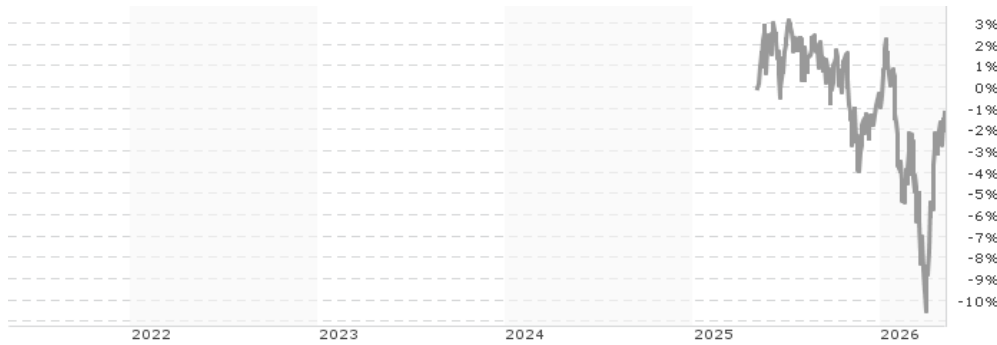


Morgan Stanley Investment Funds Global Quality Select Fund JH1 (NOK) / LU3031819975 / WK03QC / MSIM Fund M. (IE)

<b>Aktuell 06.05.2026<sup>1</sup></b>	<b>Region</b>	<b>Branche</b>	<b>Ausschüttungsart</b>	<b>Typ</b>
197,74 NOK	weltweit	enmix	thesaurierend	Aktienfonds



**Risikokennzahlen**

SRI	1	2	3	<b>4</b>	5	6	7
-----	---	---	---	----------	---	---	---

**Jahresperformance**

Performanceergebnisse der Vergangenheit lassen keine Rückschlüsse auf die künftige Entwicklung zu.

Stammdaten		Konditionen		Sonstige Kennzahlen	
Fondart	Einzelfond	Ausgabeaufschlag	0,00%	Mindestveranlagung	EUR 10.000.000,00
Kategorie	Aktien	Managementgebühr	0,50%	Sparplan	Nein
Fondsunterkategorie	Branchenmix	Depotgebühr	-	UCITS / OGAW	Ja
Ursprungsland	Luxemburg	Tilgungsgebühr	2,00%	Gewinnbeteiligung	0,00%
Tranchenvolumen	-	Sonstige lfd. Kosten (14.08.2025)	0,64%	Umschichtgebühr	2,00%
Gesamt-Fondsvolumen	(06.05.2026) USD 413,96 Mio.	Transaktionskosten	0,21%	<b>Fondsgesellschaft</b>	
Auflagedatum	07.05.2025	MSIM Fund M. (IE)			
KESSt-Meldefonds	Nein	24-26 CITY QUAY, DUBLIN 2, D02 NY19, Dublin			
Beginn des Geschäftsjahres	01.01.	Irland			
Nachhaltigkeitsfondsart	-	<a href="https://www.morganstanley.com">https://www.morganstanley.com</a>			
Fondsmanager	William Lock Bruno Paulson				
System.Linq.Enumerable+EnumerablePartition`1[System.Char]..					
Thema	-				

Performance	1M	6M	YTD	1J	2J	3J	5J	seit Beginn
Performance	+7,08%	+1,29%	-0,64%	-1,13%	-	-	-	-1,13%
Performance p.a.	-	-	-	-1,13%	-	-	-	-
Performance p.a. nach max. AGA	-	-	-	-1,13%	-	-	-	-1,13%
Sharpe Ratio	10,74	0,03	-0,30	-	-	-	-	-0,31
Volatilität	12,52%	12,31%	13,43%	-	-	-	-	10,70%
Schlechtester Monat	-	-7,29%	-7,29%	-7,29%	-	-	-	-7,29%
Bester Monat	-	+7,27%	+7,27%	+7,27%	-	-	-	+7,27%
Maximaler Verlust	-1,09%	-12,51%	-12,51%	-	-	-	-	-13,25%

**Vertriebszulassung**

Österreich, Deutschland, Schweiz;

1. Wichtiger Hinweis zum Aktualisierungsstand: Das angegebene Datum bezieht sich ausschließlich auf die Berechnung des NAV.

RISIKOHINWEISE: Die Informationen auf dieser Seite dienen ausschließlich zu Informationszwecken und sollten weder als Verkaufsangebot noch als Aufforderung zum Kauf des Wertpapiere oder einer Empfehlung zugunsten des Wertpapiere verstanden werden. Die baha GmbH und die BAWAG P.S.K. Bank für Arbeit und Wirtschaft und Österreichische Postsparkasse Aktiengesellschaft übernehmen trotz sorgfältigster Recherche keinerlei Haftung für die Richtigkeit der angegebenen Daten.  
Factsheet erstellt von: www.baha.com am 07.05.2026 09:17

## Morgan Stanley Investment Funds Global Quality Select Fund JH1 (NOK) / LU3031819975 / WK03QC / MSIM Fund M. (IE)

### Investmentstrategie

Der Fonds investiert in ein konzentriertes Portfolio erstklassiger, beherrschender Unternehmen, die sich durch nachhaltige und hohe Renditen auf das Betriebskapital, solide immaterielle Vermögenswerte wie Marken, Netzwerke, Lizenzen und Patente sowie Preissetzungsmacht auszeichnen. Als wesentlicher und integrierter Teil des Investmentprozesses bewertet der Anlageberater relevante Faktoren, die für eine langfristige, nachhaltige hohe Rendite wesentlich sind, einschließlich ESG-Faktoren, und ist dabei bestrebt, mit den Managementteams der Unternehmen zusammenzuarbeiten.

### Fondsspezifische Informationen

Im Rahmen der Anlagestrategie kann in wesentlichem Umfang in Derivate investiert werden. Die Fondsbestimmungen des Morgan Stanley Investment Funds Global Quality Select Fund JH1 (NOK) wurden durch die FMA bewilligt. Der Morgan Stanley Investment Funds Global Quality Select Fund JH1 (NOK) kann mehr als 35 % des Fondsvermögens in Wertpapiere/Geldmarktinstrumente folgender Emittenten investieren: EU member state, its local authorities or agencies, a member state of the OECD or of the G20, Hong Kong, Singapore or by a public international body to which one or more EU member state belongs.

### Investmentziel

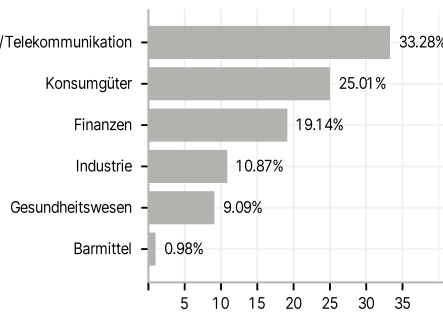
Langfristiges Wachstum Ihrer Anlage. Der Anlageverwalter wendet auch ESG-Kriterien an, deren Ziel es ist, die Intensität von Treibhausgasemissionen des Fonds gegenüber dem Referenzuniversum deutlich zu senken. Der Fonds investiert mindestens 70% seines Vermögens in Aktien.

### Veranlagungsstruktur

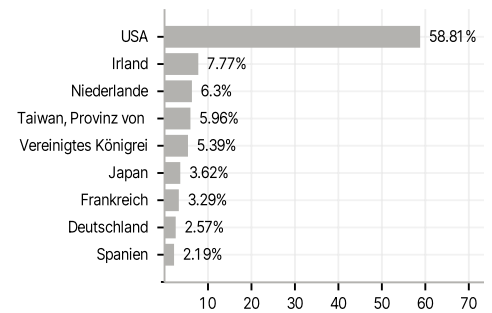
#### Anlagearten



#### Branchen



#### Länder



#### Währungen



#### Größte Positionen

