

William Blair SICAV - U.S. Large Cap Growth Fund A USD / LU2511382819 / A3DVPM / FundRock M. Co.

| | | | | |
|---------------------------------------|---------------|----------------|-------------------------|-------------|
| Aktuell 06.05.2026¹ | Region | Branche | Ausschüttungsart | Typ |
| 126,66 USD | USA | enmix | thesaurierend | Aktienfonds |


Risikokennzahlen

| | | | | | | | |
|-----|---|---|---|---|----------|---|---|
| SRI | 1 | 2 | 3 | 4 | 5 | 6 | 7 |
|-----|---|---|---|---|----------|---|---|

Jahresperformance

| | |
|------|--------|
| 2025 | +9,85% |
|------|--------|

Performanceergebnisse der Vergangenheit lassen keine Rückschlüsse auf die künftige Entwicklung zu.

| Stammdaten | | Konditionen | | Sonstige Kennzahlen | |
|----------------------------|------------------------------|-----------------------------------------------------------------|-------|--------------------------|--------------|
| Fondart | Einzelfond | Ausgabeaufschlag | 0,00% | Mindestveranlagung | EUR 1.000,00 |
| Kategorie | Aktien | Managementgebühr | 0,95% | Sparplan | Nein |
| Fondsunterkategorie | Branchenmix | Depotgebühr | - | UCITS / OGAW | Ja |
| Ursprungsland | Luxemburg | Tilgungsgebühr | 0,00% | Gewinnbeteiligung | 0,00% |
| Tranchenvolumen | (06.05.2026) USD 37998,420 | Sonstige lfd. Kosten (18.06.2025) | 1,10% | Umschichtgebühr | 0,00% |
| Gesamt-Fondsvolumen | (06.05.2026) USD 162,32 Mio. | Transaktionskosten | 0,07% | Fondsgesellschaft | |
| Auflagedatum | 12.08.2024 | FundRock M. Co. | | | |
| KESSt-Meldefonds | Ja | Heienhaff 5, 1736, Senningerberg | | | |
| Beginn des Geschäftsjahres | 01.01. | Luxemburg | | | |
| Nachhaltigkeitsfondsart | - | https://www.fundrock.com | | | |
| Fondsmanager | Jim Golan, David Ricci | | | | |
| Thema | - | | | | |

| Performance | 1M | 6M | YTD | 1J | 2J | 3J | 5J | seit Beginn |
|--------------------------------|---------|---------|---------|---------|---------|----|----|-------------|
| Performance | +13,36% | +0,58% | +2,72% | +22,66% | - | - | - | +26,66% |
| Performance p.a. | - | - | - | +22,66% | - | - | - | +14,62% |
| Performance p.a. nach max. AGA | - | - | - | +22,66% | - | - | - | +14,58% |
| Sharpe Ratio | 27,68 | -0,06 | 0,33 | 1,30 | - | - | - | 0,62 |
| Volatilität | 13,82% | 16,78% | 17,62% | 15,67% | - | - | - | 20,01% |
| Schlechtester Monat | - | -5,49% | -5,49% | -5,49% | -7,90% | - | - | -7,90% |
| Bester Monat | - | +12,41% | +12,41% | +12,41% | +12,41% | - | - | +12,41% |
| Maximaler Verlust | -1,09% | -16,89% | -15,59% | -19,09% | - | - | - | -23,19% |

Vertriebszulassung

Österreich, Deutschland, Schweiz;

1. Wichtiger Hinweis zum Aktualisierungsstand: Das angegebene Datum bezieht sich ausschließlich auf die Berechnung des NAV.

 RISIKOHINWEISE: Die Informationen auf dieser Seite dienen ausschließlich zu Informationszwecken und sollten weder als Verkaufsangebot noch als Aufforderung zum Kauf des Wertpapiere oder einer Empfehlung zugunsten des Wertpapiere verstanden werden. Die baha GmbH und die BAWAG P.S.K. Bank für Arbeit und Wirtschaft und Österreichische Postsparkasse Aktiengesellschaft übernehmen trotz sorgfältigster Recherche keinerlei Haftung für die Richtigkeit der angegebenen Daten.
 Factsheet erstellt von: www.baha.com am 07.05.2026 14:17

William Blair SICAV - U.S. Large Cap Growth Fund A USD / LU2511382819 / A3DVPM / FundRock M. Co.

Investmentstrategie

Der Anlageverwalter wählt hauptsächlich Unternehmen mit einer Marktkapitalisierung aus, die zum Zeitpunkt der Anlage nicht kleiner als das Unternehmen mit der kleinsten Marktkapitalisierung im Russell 1000® Index sind. Der Fonds wird im Vergleich zum Russell 1000® Growth Index gemessen, der als primärer Index herangezogen wird. Der Fonds wird im Rahmen seiner Zielsetzung aktiv gemanagt und orientiert sich nicht an einem Referenzwert. Vom Fonds erwirtschaftete Erträge werden wieder angelegt, um den Wert Ihrer Anlage zu steigern.

Fondsspezifische Informationen

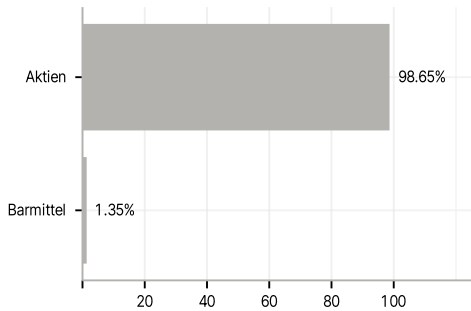
Im Rahmen der Anlagestrategie kann in wesentlichem Umfang in Derivate investiert werden. Die Fondsbestimmungen des William Blair SICAV - U.S. Large Cap Growth Fund A USD wurden durch die FMA bewilligt. Der William Blair SICAV - U.S. Large Cap Growth Fund A USD kann mehr als 35 % des Fondsvermögens in Wertpapiere/Geldmarktinstrumente folgender Emittenten investieren: die von einem Mitgliedstaat, einer ihrer Gebietskörperschaften, einem OECD-Land, einem G-20-Land, oder von internationalen Einrichtungen öffentlich-rechtlichen Charakters begeben oder garantiert werden.

Investmentziel

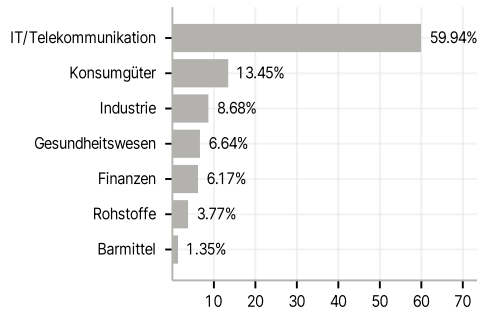
Ziel des Produkt ist die Generierung von Kapitalwachstum, hauptsächlich durch die Anlage in einem diversifizierten Portfolio von Beteiligungstiteln, die von großen US-Unternehmen emittiert werden, die ein solides Wachstum verzeichnen dürften.

Veranlagungsstruktur

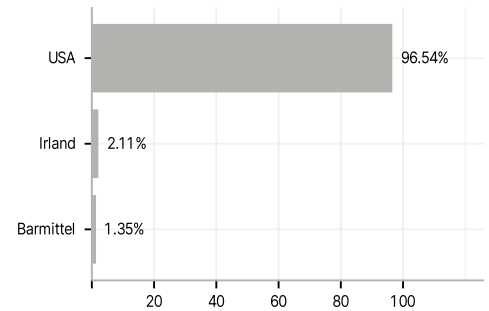
Anlagearten



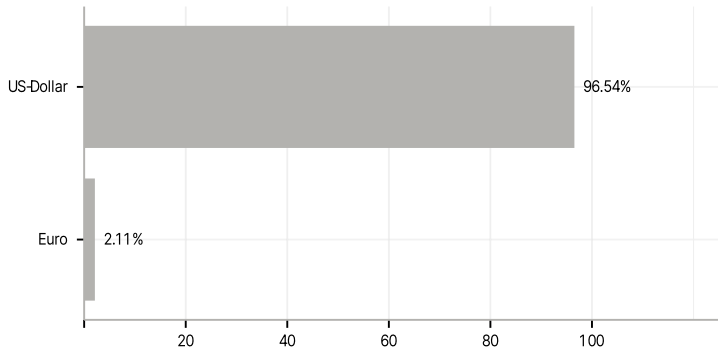
Branchen



Länder



Währungen



Größte Positionen

