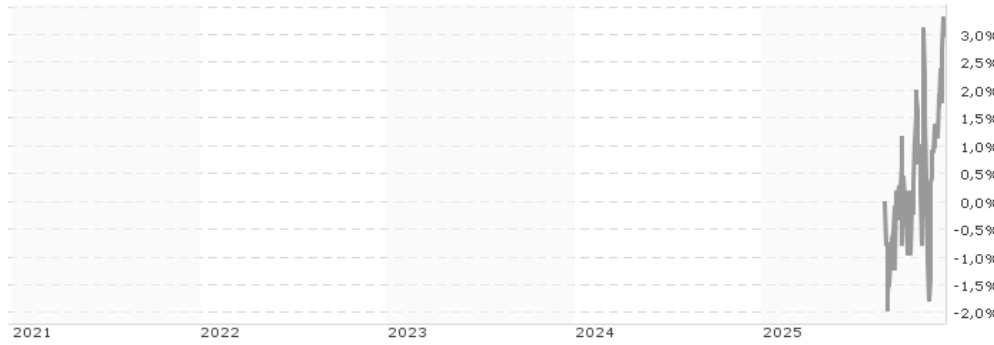


CT (Lux) European Growth & Income X Inc GBP / LU2946214074 / A40WCB / Threadneedle M. (LU)

<b>Aktuell 22.12.2025 <sup>1</sup></b>	<b>Region</b>	<b>Branche</b>	<b>Ausschüttungsart</b>	<b>Typ</b>
11,22 GBP	Europa	enmix	ausschüttend	Aktienfonds



**Risikokennzahlen**

SRI	1	2	3	<b>4</b>	5	6	7
-----	---	---	---	----------	---	---	---

**Jahresperformance**

Performanceergebnisse der Vergangenheit lassen keine Rückschlüsse auf die künftige Entwicklung zu.

Stammdaten		Konditionen		Sonstige Kennzahlen	
Fondart	Einzelfond	Ausgabeaufschlag	0,00%	Mindestveranlagung	EUR 1.000.000,00
Kategorie	Aktien	Managementgebühr	0,00%	Sparplan	Nein
Fondsunterkategorie	Branchenmix	Depotgebühr	0,50%	UCITS / OGAW	Ja
Ursprungsland	Luxemburg	Tilgungsgebühr	0,00%	Gewinnbeteiligung	0,00%
Tranchenvolumen	(22.12.2025) EUR 15,45 Mio.	Sonstige lfd. Kosten (18.06.2025)	0,10%	Umschichtgebühr	0,00%
Gesamt-Fondsvolumen	(22.12.2025) EUR 58,34 Mio.	Transaktionskosten	0,30%	<b>Fondsgesellschaft</b>	
Auflagedatum	10.12.2024	Threadneedle M. (LU)			
KESSt-Meldefonds	Nein	Route de Trèves 6E, L-2632, Luxemburg			
Beginn des Geschäftsjahres	01.10.	Luxemburg			
Nachhaltigkeitsfondsart	-	<a href="https://www.columbiathreadneedle.lu">https://www.columbiathreadneedle.lu</a>			
Fondsmanager	David Moss				
Thema	-				

Performance	1M	6M	YTD	1J	2J	3J	5J	seit Beginn
Performance	+4,47%	-	-	-	-	-	-	+3,03%
Performance p.a.	-	-	-	-	-	-	-	-
Performance p.a. nach max. AGA	-	-	-	-	-	-	-	+9,67%
Sharpe Ratio	10,93	-	-	-	-	-	-	0,76
Volatilität	6,84%	-	-	-	-	-	-	10,28%
Schlechtester Monat	-	-0,45%	-0,45%	-0,45%	-	-	-	-0,45%
Bester Monat	-	+2,09%	+2,09%	+2,09%	-	-	-	+2,09%
Maximaler Verlust	-0,54%	-	-	-	-	-	-	-4,72%

**Vertriebszulassung**

Österreich, Deutschland, Schweiz;

1. Wichtiger Hinweis zum Aktualisierungsstand: Das angegebene Datum bezieht sich ausschließlich auf die Berechnung des NAV.

RISIKOHINWEISE: Die Informationen auf dieser Seite dienen ausschließlich zu Informationszwecken und sollten weder als Verkaufsangebot noch als Aufforderung zum Kauf des Wertpapiers oder einer Empfehlung zugunsten des Wertpapiers verstanden werden. Die baha GmbH und die BAWAG P.S.K. Bank für Arbeit und Wirtschaft und Österreichische Postsparkasse Aktiengesellschaft übernehmen trotz sorgfältigster Recherche keinerlei Haftung für die Richtigkeit der angegebenen Daten.  
Factsheet erstellt von: www.baha.com am 23.12.2025 20:10

## CT (Lux) European Growth & Income X Inc GBP / LU2946214074 / A40WCB / Threadneedle M. (LU)

### Investmentstrategie

Der Index ist weitgehend repräsentativ für die Wertpapiere, in die der Fonds investiert, und bietet eine geeignete Vergleichs-Benchmark, an der die Fondsp performance über einen bestimmten Zeitraum hinweg gemessen und bewertet wird. Es liegt im Ermessen des Fondsmanagers, Anlagen mit anderen Gewichtungen als denen im Index sowie nicht im Index enthaltene Anlagen zu wählen, wobei der Fonds erhebliche Abweichungen vom Index aufweisen kann. Es gibt keine Mindesthaltedauer für diesen Fonds. Allerdings ist er unter Umständen nicht für Anleger geeignet, die ihr Geld in weniger als fünf Jahren zurückziehen wollen.

### Fondsspezifische Informationen

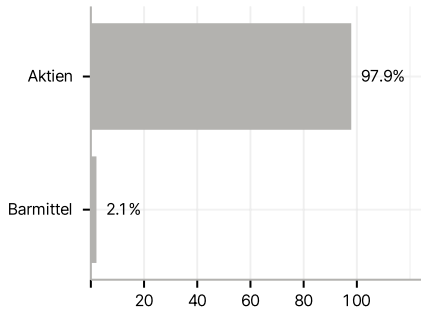
Im Rahmen der Anlagestrategie kann in wesentlichem Umfang in Derivate investiert werden. Die Fondsbestimmungen des CT (Lux) European Growth & Income X Inc GBP wurden durch die FMA bewilligt. Der CT (Lux) European Growth & Income X Inc GBP kann mehr als 35 % des Fondsvermögens in Wertpapiere/ Geldmarktinstrumente folgender Emittenten investieren: by a Member State of the EU, by its local authorities or agencies, or by another state accepted by the Luxembourg supervisory authority (being at the date of this Prospectus OECD member states, Singapore, or any member of the G20) or by public international bodies of which one or more Member States of the EU are members.

### Investmentziel

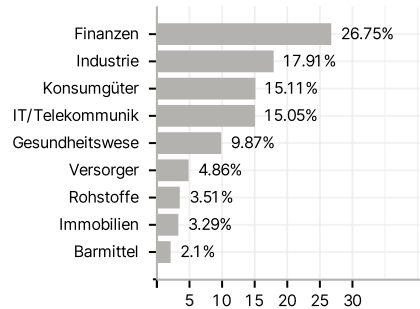
Ziel ist es, den Wert Ihrer Anlage langfristig zu steigern sowie ein höheres Ertragsniveau zu erreichen. Der Fonds strebt an, dies durch die Anlage von mindestens 75 % seines Gesamtvermögens in Aktien und aktienbezogenen Wertpapieren wie Optionsscheinen (das Recht, ein Wertpapier, meist eine Aktie, zu einem bestimmten Preis innerhalb eines bestimmten Zeitraums zu kaufen) europäischer Unternehmen umzusetzen. Das Aktienengagement liegt in der Regel deutlich über dem genannten Mindestniveau. Zur Währungsabsicherung kann der Fonds auch Futures-Kontrakte eingehen. Der Fonds wird aktiv in Bezug auf den FTSE All-World Developed Europe NR Index verwaltet.

### Veranlagungsstruktur

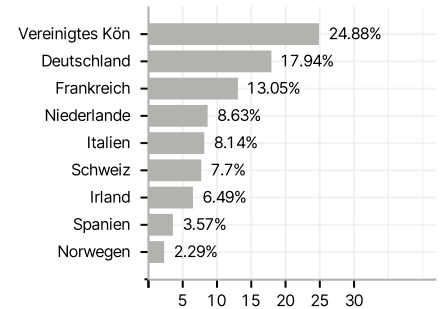
#### Anlagearten



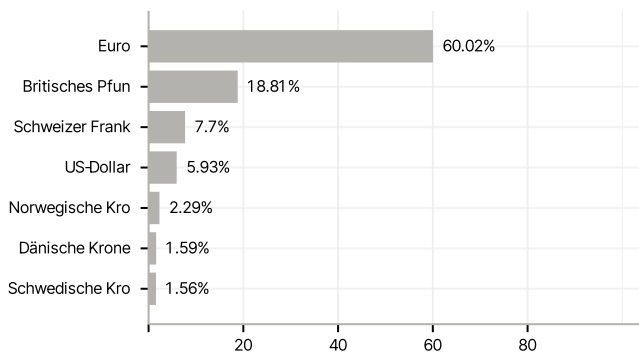
#### Branchen



#### Länder



#### Währungen



#### Größte Positionen

