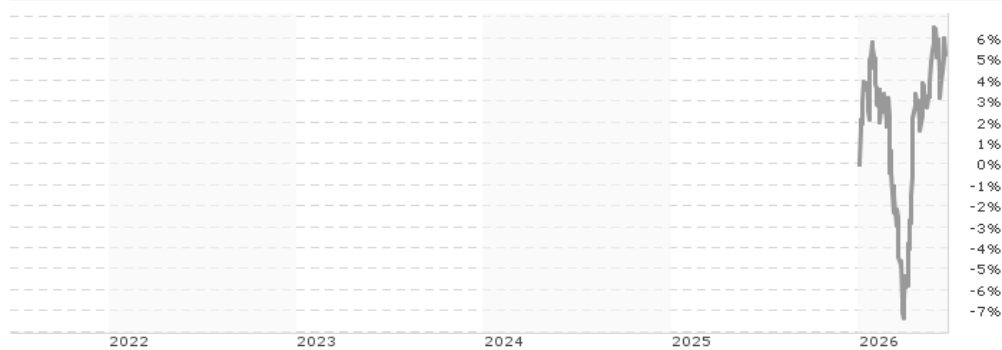


Paladin ONE - F / DE000A41HGL8 / A41HGL / Axxion

| | | | | |
|---------------------------------------|---------------|----------------|-------------------------|-------------|
| Aktuell 18.06.2026¹ | Region | Branche | Ausschüttungsart | Typ |
| 152,03 EUR | Europa | enmix | thesaurierend | Aktienfonds |



| | | | | | | | |
|--------------------------|---|---|---|---|---|---|---|
| Risikokennzahlen | | | | | | | |
| SRI | 1 | 2 | 3 | 4 | 5 | 6 | 7 |
| Jahresperformance | | | | | | | |

Performanceergebnisse der Vergangenheit lassen keine Rückschlüsse auf die künftige Entwicklung zu.

| Stammdaten | | Konditionen | | Sonstige Kennzahlen | |
|----------------------------|-----------------------------|---|-------|--------------------------|---------------|
| Fondart | Einzelfond | Ausgabeaufschlag | 0,00% | Mindestveranlagung | EUR 10.000,00 |
| Kategorie | Aktien | Managementgebühr | 0,00% | Sparplan | Nein |
| Fondsunterkategorie | Branchenmix | Depotgebühr | 0,04% | UCITS / OGAW | Ja |
| Ursprungsland | Deutschland | Tilgungsgebühr | 0,00% | Gewinnbeteiligung | 12,50% |
| Tranchenvolumen | (18.06.2026) EUR 45,00 Mio. | Sonstige lfd. Kosten (31.05.2026) | 1,57% | Umschichtgebühr | - |
| Gesamt-Fondsvolumen | (18.06.2026) EUR 58,11 Mio. | Transaktionskosten | 0,18% | Fondsgesellschaft | |
| Auflegedatum | 01.01.2026 | Axxion | | | |
| KESSt-Meldefonds | Nein | 15, rue de Flaxweiler, 6776, Grevenmacher | | | |
| Beginn des Geschäftsjahres | 01.01. | Luxemburg | | | |
| Nachhaltigkeitsfondsart | - | https://www.axxion.lu | | | |
| Fondsmanager | - | | | | |
| Thema | - | | | | |

| Performance | 1M | 6M | YTD | 1J | 2J | 3J | 5J | seit Beginn |
|--------------------------------|--------|--------|--------|--------|----|----|----|-------------|
| Performance | +1,77% | +5,28% | +5,28% | - | - | - | - | +5,28% |
| Performance p.a. | - | - | - | - | - | - | - | - |
| Performance p.a. nach max. AGA | - | - | - | - | - | - | - | +11,60% |
| Sharpe Ratio | 2,01 | - | - | - | - | - | - | 0,75 |
| Volatilität | 10,18% | - | - | - | - | - | - | 12,57% |
| Schlechtester Monat | - | -9,27% | -9,27% | -9,27% | - | - | - | -9,27% |
| Bester Monat | - | +8,51% | +8,51% | +8,51% | - | - | - | +8,51% |
| Maximaler Verlust | -3,14% | - | - | - | - | - | - | -12,49% |

Vertriebszulassung
Österreich, Deutschland;

1. Wichtiger Hinweis zum Aktualisierungsstand: Das angegebene Datum bezieht sich ausschließlich auf die Berechnung des NAV.

RISIKOHINWEISE: Die Informationen auf dieser Seite dienen ausschließlich zu Informationszwecken und sollten weder als Verkaufsangebot noch als Aufforderung zum Kauf des Wertpapiere oder einer Empfehlung zugunsten des Wertpapiere verstanden werden. Die baha GmbH und die BAWAG P.S.K. Bank für Arbeit und Wirtschaft und Österreichische Postsparkasse Aktiengesellschaft übernehmen trotz sorgfältigster Recherche keinerlei Haftung für die Richtigkeit der angegebenen Daten.
Factsheet erstellt von: www.baha.com am 22.06.2026 01:51

Paladin ONE - F / DE000A41HGL8 / A41HGL / Axxion

Investmentstrategie

Aktien bzw. aktienähnliche Wertpapiere, sowohl aus dem deutschsprachigen Raum (DACH) als auch aus anderen Ländern werden dabei in der Regel im Vordergrund stehen. Die Auswahl der Vermögensgegenstände erfolgt unabhängig von einem Referenzwert (Benchmark) und gemäß der beschriebenen Anlagestrategie. Mehr als 50% des Vermögens werden in Kapitalbeteiligungen angelegt. Der Fokus liegt dabei tendenziell auf Unternehmen, die häufig nicht in den großen Indizes vertreten sind. Bevorzugt werden Unternehmen ausgewählt, deren Geschäftsmodelle langfristig das Potenzial für profitables Wachstum und die Generierung freier Cashflows aufweisen. Der Fonds setzt Derivatgeschäfte zu Absicherungszwecken oder zur effizienten Portfoliosteuerung im Rahmen des geplanten Auf- und Abbaus von Portfoliositionen ein.

Fondsspezifische Informationen

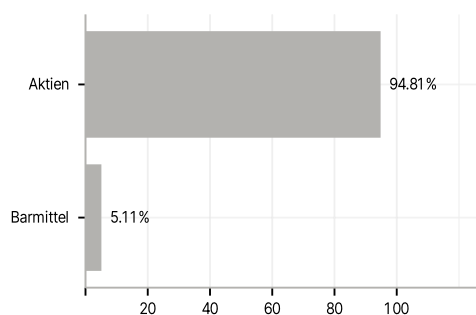
Im Rahmen der Anlagestrategie kann in wesentlichem Umfang in Derivate investiert werden.

Investmentziel

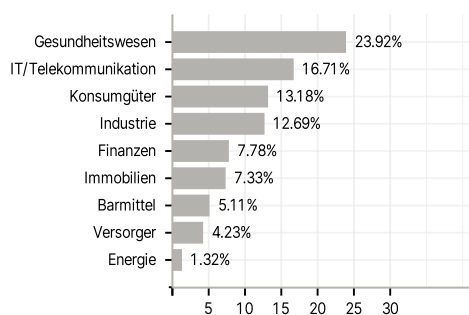
Das Fondsvermögen kann vollständig in Wertpapiere angelegt werden.

Veranlagungsstruktur

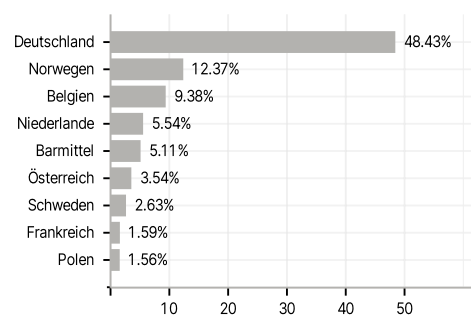
Anlagearten



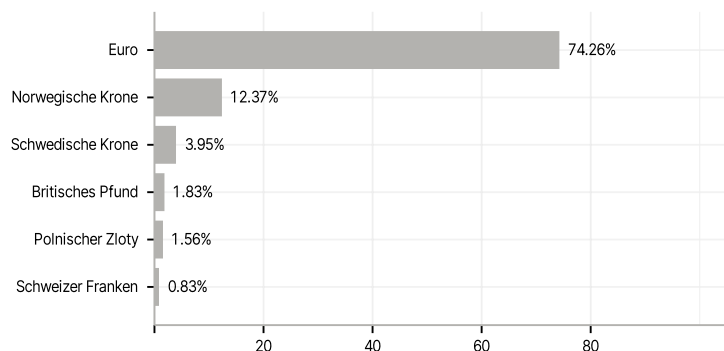
Branchen



Länder



Währungen



Größte Positionen

