

CM-AM GLOBAL CLIMATE CHANGE IC / FR0014000YR8 / A3DT8B / Crédit Mutuel AM

Aktuell 07.05.2026¹	Region	Branche	Ausschüttungsart	Typ
112919,37 EUR	weltweit	enmix	thesaurierend	Aktienfonds


Risikokennzahlen

SRI	1	2	3	4	5	6	7
-----	---	---	---	----------	---	---	---

Jahresperformance

2025	+13,60%
2024	+9,18%
2023	-1,04%

Performanceergebnisse der Vergangenheit lassen keine Rückschlüsse auf die künftige Entwicklung zu.

Stammdaten		Konditionen		Sonstige Kennzahlen	
Fondart	Einzelfond	Ausgabeaufschlag	2,00%	Mindestveranlagung	EUR 100.000,00
Kategorie	Aktien	Managementgebühr	1,00%	Sparplan	Nein
Fondsunterkategorie	Branchenmix	Depotgebühr	-	UCITS / OGAW	Ja
Ursprungsland	Frankreich	Tilgungsgebühr	0,00%	Gewinnbeteiligung	0,00%
Tranchenvolumen	-	Sonstige lfd. Kosten (31.12.2024)	1,00%	Umschichtgebühr	-
Gesamt-Fondsvolumen	(31.03.2026) EUR 75,59 Mio.	Transaktionskosten	0,15%	Fondsgesellschaft	
Auflegedatum	21.06.2021	Crédit Mutuel AM			
KESSt-Meldefonds	Ja	4 Rue Gaillon, 75002, Paris			
Beginn des Geschäftsjahres	01.04.	Frankreich			
Nachhaltigkeitsfondsart	Klima	https://www.cmcic-am.fr			
Fondsmanager	YOUSFI Hajar DUCEPT Bastien				
	YOUSFI Hajar, DUCEPT Bastien, Leslie Griffé de Malval				
Thema	Klima				

Performance	1M	6M	YTD	1J	2J	3J	5J	seit Beginn
Performance	+7,03%	+6,74%	+8,88%	+28,13%	+24,50%	+31,20%	-	+21,34%
Performance p.a.	-	-	-	+28,13%	+11,58%	+9,48%	-	+5,41%
Performance p.a. nach max. AGA	-	-	-	+25,61%	+10,48%	+8,75%	-	+4,82%
Sharpe Ratio	8,49	0,87	1,77	2,01	0,66	0,54	-	0,23
Volatilität	14,90%	13,52%	14,38%	12,85%	14,18%	13,33%	-	14,10%
Schlechtester Monat	-	-4,54%	-4,54%	-4,54%	-6,53%	-6,61%	-	-8,23%
Bester Monat	-	+6,07%	+6,07%	+8,99%	+8,99%	+8,99%	-	+8,99%
Maximaler Verlust	-2,10%	-6,67%	-6,67%	-6,67%	-18,30%	-18,38%	-	-23,66%

Vertriebszulassung

Österreich, Deutschland, Schweiz;

1. Wichtiger Hinweis zum Aktualisierungsstand: Das angegebene Datum bezieht sich ausschließlich auf die Berechnung des NAV.

 RISIKOHINWEISE: Die Informationen auf dieser Seite dienen ausschließlich zu Informationszwecken und sollten weder als Verkaufsangebot noch als Aufforderung zum Kauf des Wertpapiers oder einer Empfehlung zugunsten des Wertpapiers verstanden werden. Die baha GmbH und die BAWAG P.S.K. Bank für Arbeit und Wirtschaft und Österreichische Postsparkasse Aktiengesellschaft übernehmen trotz sorgfältigster Recherche keinerlei Haftung für die Richtigkeit der angegebenen Daten.
 Factsheet erstellt von: www.baha.com am 13.05.2026 04:30

CM-AM GLOBAL CLIMATE CHANGE IC / FR0014000YR8 / A3DT8B / Crédit Mutuel AM

Investmentstrategie

Der Fonds orientiert sich an den von den Vereinten Nationen festgelegten Zielen für nachhaltige Entwicklung und insbesondere an den folgenden Zielen: sauberes Wasser und sanitäre Einrichtungen, bezahlbare und saubere Energie, nachhaltiger Konsum und nachhaltige Produktion, Leben an Land und Maßnahmen zur Bekämpfung des Klimawandels. Diese Form der Anlagestrategie, bei der der Fondsmanager einen Ermessensspielraum bei der Vermögensallokation hat, erfordert keinen Referenzindex. Die Wertentwicklung des OGAW kann jedoch rückblickend mit der eines Vergleichsindex verglichen werden: MSCI ALL COUNTRY WORLD Index. Die Vermögensallokation und die Wertentwicklung können von der Zusammensetzung des Vergleichsindex abweichen. Der Index berücksichtigt die jeweiligen Schlusskurse und wird mit wiederangelegten Dividenden in Euro ausgewiesen.

Fondsspezifische Informationen

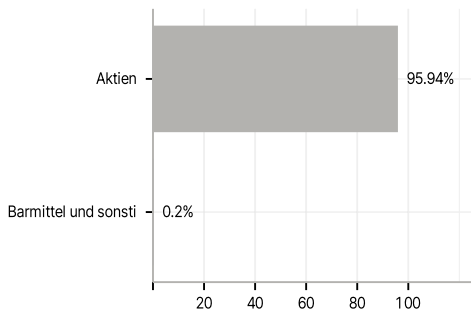
Im Rahmen der Anlagestrategie kann in wesentlichem Umfang in Derivate investiert werden.

Investmentziel

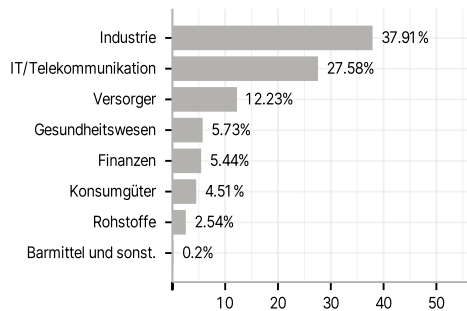
Dieser OGAW wird aktiv und diskretionär auf der Grundlage einer fundamentalen und finanziellen Analyse unter Einbeziehung eines nicht-finanziellen qualitativen Filters gemäß der von Crédit Mutuel Asset Management verfolgten Politik und unter Einhaltung der Anforderungen des GREENFIN-Labels verwaltet. Er ist darauf ausgerichtet, über die empfohlene Anlagedauer eine an die Entwicklung des Aktienmarktes gebundene Rendite zu erzielen, indem in internationale Unternehmen investiert wird, die an geregelten Märkten notiert sind und direkt oder indirekt aktiv an der Bekämpfung der Erderwärmung, an der Energie- und Klimawende sowie an der nachhaltigen Entwicklung beteiligt sind.

Veranlagungsstruktur

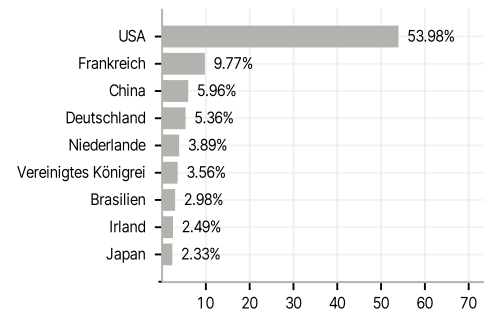
Anlagearten



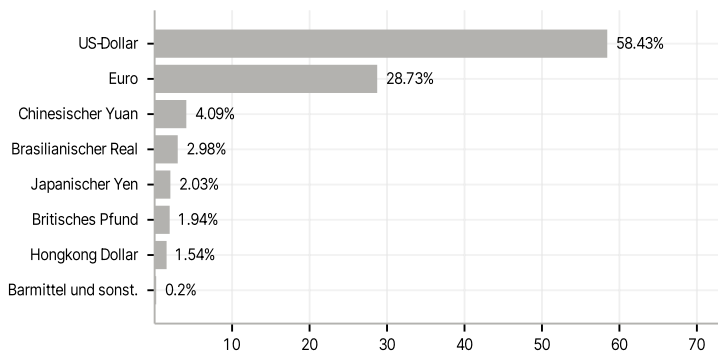
Branchen



Länder



Währungen



Größte Positionen

