

CM-AM GLOBAL CLIMATE CHANGE ES / FRO01400K6H3 / A3ETKZ / Crédit Mutuel AM

| | | | | |
|---------------------------------------|---------------|----------------|-------------------------|-------------|
| Aktuell 07.05.2026¹ | Region | Branche | Ausschüttungsart | Typ |
| 13,63 EUR | weltweit | enmix | thesaurierend | Aktienfonds |


Risikokennzahlen

| | | | | | | | |
|-----|---|---|---|---|---|---|---|
| SRI | 1 | 2 | 3 | 4 | 5 | 6 | 7 |
|-----|---|---|---|---|---|---|---|

Jahresperformance

| | |
|------|---------|
| 2025 | +13,60% |
| 2024 | +8,99% |

Performanceergebnisse der Vergangenheit lassen keine Rückschlüsse auf die künftige Entwicklung zu.

| Stammdaten | | Konditionen | | Sonstige Kennzahlen | |
|----------------------------|---|----------------------|-------|---|-------|
| Fondart | Einzelfond | Ausgabeaufschlag | 2,00% | Mindestveranlagung | - |
| Kategorie | Aktien | Managementgebühr | - | Sparplan | Nein |
| Fondsunterkategorie | Branchenmix | Depotgebühr | - | UCITS / OGAW | Ja |
| Ursprungsland | Frankreich | Tilgungsgebühr | 0,00% | Gewinnbeteiligung | 0,00% |
| Tranchenvolumen | - | Sonstige lfd. Kosten | - | Umschichtgebühr | - |
| Gesamt-Fondsvolumen | (31.03.2026) EUR 75,59 Mio. | Transaktionskosten | - | Fondsgesellschaft | |
| Auflagedatum | 18.12.2023 | | | Crédit Mutuel AM | |
| KES- Meldefonds | Nein | | | 4 Rue Gaillon, 75002, Paris | |
| Beginn des Geschäftsjahres | 01.04. | | | Frankreich | |
| Nachhaltigkeitsfondsart | Klima | | | https://www.cmcic-am.fr | |
| Fondsmanager | YOUSFI Hajar DUCEPT Bastien | | | | |
| | YOUSFI Hajar, DUCEPT Bastien, Leslie Griffe de Malval | | | | |
| Thema | Klima | | | | |

| Performance | 1M | 6M | YTD | 1J | 2J | 3J | 5J | seit Beginn |
|--------------------------------|--------|--------|--------|---------|---------|--------|----|-------------|
| Performance | +6,99% | +6,65% | +8,78% | +28,10% | +24,47% | - | - | +36,30% |
| Performance p.a. | - | - | - | +28,10% | +11,57% | - | - | +13,86% |
| Performance p.a. nach max. AGA | - | - | - | +25,59% | +10,47% | - | - | +12,82% |
| Sharpe Ratio | 8,38 | 0,86 | 1,75 | 2,01 | 0,66 | - | - | 0,85 |
| Volatilität | 14,93% | 13,49% | 14,37% | 12,85% | 14,18% | - | - | 13,65% |
| Schlechtester Monat | - | -4,53% | -4,53% | -4,53% | -6,49% | -6,49% | - | -6,49% |
| Bester Monat | - | +6,09% | +6,09% | +8,92% | +8,92% | +8,92% | - | +8,92% |
| Maximaler Verlust | -2,14% | -6,66% | -6,66% | -6,66% | -18,32% | - | - | -18,32% |

Vertriebszulassung

Österreich, Deutschland, Schweiz;

1. Wichtiger Hinweis zum Aktualisierungsstand: Das angegebene Datum bezieht sich ausschließlich auf die Berechnung des NAV.

RISIKOHINWEISE: Die Informationen auf dieser Seite dienen ausschließlich zu Informationszwecken und sollten weder als Verkaufsangebot noch als Aufforderung zum Kauf des Wertpapiers oder einer Empfehlung zugunsten des Wertpapiers verstanden werden. Die baha GmbH und die BAWAG P.S.K. Bank für Arbeit und Wirtschaft und Österreichische Postsparkasse Aktiengesellschaft übernehmen trotz sorgfältigster Recherche keinerlei Haftung für die Richtigkeit der angegebenen Daten.
Factsheet erstellt von: www.baha.com am 13.05.2026 04:30

CM-AM GLOBAL CLIMATE CHANGE ES / FRO01400K6H3 / A3ETKZ / Crédit Mutuel AM

Investmentstrategie

Der Fonds orientiert sich an den von den Vereinten Nationen festgelegten Zielen für nachhaltige Entwicklung und insbesondere an den folgenden Zielen: sauberes Wasser und sanitäre Einrichtungen, bezahlbare und saubere Energie, nachhaltiger Konsum und nachhaltige Produktion, Leben an Land und Maßnahmen zur Bekämpfung des Klimawandels. Diese Form der Anlagestrategie, bei der der Fondsmanager einen Ermessensspielraum bei der Vermögensallokation hat, erfordert keinen Referenzindex. Die Wertentwicklung des OGAW kann jedoch rückblickend mit der eines Vergleichsindex verglichen werden: MSCI ALL COUNTRY WORLD Index. Die Vermögensallokation und die Wertentwicklung können von der Zusammensetzung des Vergleichsindex abweichen. Der Index berücksichtigt die jeweiligen Schlusskurse und wird mit wiederangelegten Dividenden in Euro ausgewiesen.

Fondsspezifische Informationen

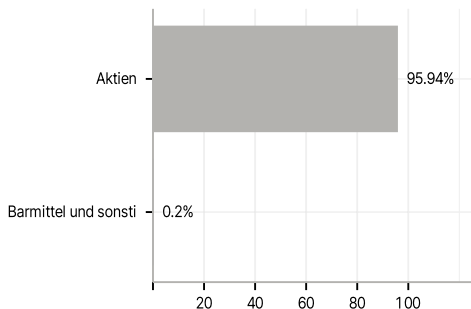
Im Rahmen der Anlagestrategie kann in wesentlichem Umfang in Derivate investiert werden.

Investmentziel

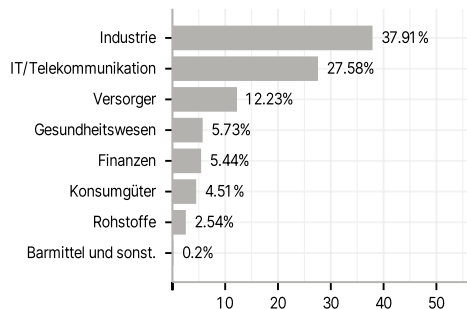
Dieser OGAW wird aktiv und diskretionär auf der Grundlage einer fundamentalen und finanziellen Analyse unter Einbeziehung eines nicht-finanziellen qualitativen Filters gemäß der von Crédit Mutuel Asset Management verfolgten Politik und unter Einhaltung der Anforderungen des GREENFIN-Labels verwaltet. Er ist darauf ausgerichtet, über die empfohlene Anlagedauer eine an die Entwicklung des Aktienmarktes gebundene Rendite zu erzielen, indem in internationale Unternehmen investiert wird, die an geregelten Märkten notiert sind und direkt oder indirekt aktiv an der Bekämpfung der Erderwärmung, an der Energie- und Klimawende sowie an der nachhaltigen Entwicklung beteiligt sind.

Veranlagungsstruktur

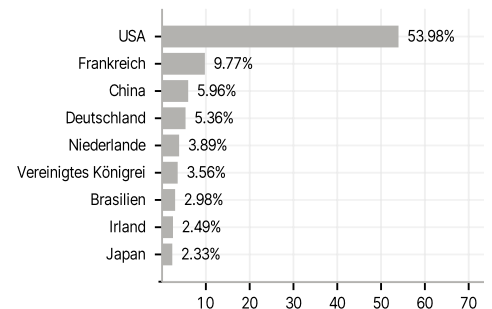
Anlagearten



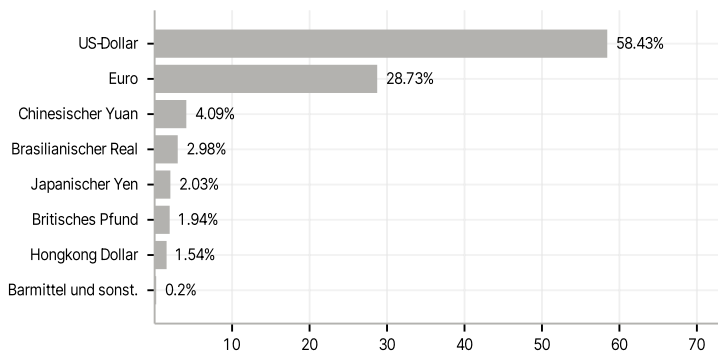
Branchen



Länder



Währungen



Größte Positionen

