

AB SICAV I Eurozone Growth Portfolio Class I / LU3227813931 / A41UK0 / AllianceBernstein LU

Aktuell 18.06.2026¹	Region	Branche	Ausschüttungsart	Typ
16,59 EUR	Euroland	enmix	thesaurierend	Aktienfonds


Risikokennzahlen

SRI	1	2	3	4	5	6	7
-----	---	---	---	----------	---	---	---

Jahresperformance

Performanceergebnisse der Vergangenheit lassen keine Rückschlüsse auf die künftige Entwicklung zu.

Stammdaten		Konditionen		Sonstige Kennzahlen	
Fondart	Einzelfond	Ausgabeaufschlag	0,75%	Mindestveranlagung	EUR 1.000.000,00
Kategorie	Aktien	Managementgebühr	0,70%	Sparplan	Nein
Fondsunterkategorie	Branchenmix	Depotgebühr	0,50%	UCITS / OGAW	Ja
Ursprungsland	Luxemburg	Tilgungsgebühr	0,00%	Gewinnbeteiligung	0,00%
Tranchenvolumen	(18.06.2026) USD 9951,910	Sonstige lfd. Kosten (25.02.2026)	0,95%	Umschichtgebühr	-
Gesamt-Fondsvolumen	(18.06.2026) USD 130,51 Mio.	Transaktionskosten	0,03%	Fondsgesellschaft	
Auflegedatum	26.11.2025	AllianceBernstein LU			
KESSt-Meldefonds	Ja	2-4, rue Eugene Ruppert, 2453, Luxemburg			
Beginn des Geschäftsjahres	01.06.	Luxemburg			
Nachhaltigkeitsfondsart	-	https://www.alliancebernstein.com			
Fondsmanager	Goncalves Nicolas				
System.Linq.Enumerable+EnumerablePartition`1[System.Char]..					
Thema	-				

Performance	1M	6M	YTD	1J	2J	3J	5J	seit Beginn
Performance	+11,57%	+9,43%	+8,64%	-	-	-	-	+10,60%
Performance p.a.	-	-	-	-	-	-	-	-
Performance p.a. nach max. AGA	-	-	-	-	-	-	-	+16,26%
Sharpe Ratio	18,93	0,89	0,85	-	-	-	-	0,93
Volatilität	13,76%	19,57%	20,19%	-	-	-	-	18,69%
Schlechtester Monat	-	-11,58%	-11,58%	-11,58%	-	-	-	-11,58%
Bester Monat	-	+8,44%	+8,44%	+8,44%	-	-	-	+8,44%
Maximaler Verlust	-2,06%	-15,00%	-15,00%	-	-	-	-	-15,00%

Vertriebszulassung

Österreich, Deutschland, Schweiz, Luxemburg;

1. Wichtiger Hinweis zum Aktualisierungsstand: Das angegebene Datum bezieht sich ausschließlich auf die Berechnung des NAV.

 RISIKOHINWEISE: Die Informationen auf dieser Seite dienen ausschließlich zu Informationszwecken und sollten weder als Verkaufsangebot noch als Aufforderung zum Kauf des Wertpapiere oder einer Empfehlung zugunsten des Wertpapiere verstanden werden. Die baha GmbH und die BAWAG P.S.K. Bank für Arbeit und Wirtschaft und Österreichische Postsparkasse Aktiengesellschaft übernehmen trotz sorgfältigster Recherche keinerlei Haftung für die Richtigkeit der angegebenen Daten.
 Factsheet erstellt von: www.baha.com am 21.06.2026 19:16

AB SICAV I Eurozone Growth Portfolio Class I / LU3227813931 / A41UK0 / AllianceBernstein LU

Investmentstrategie

Unter normalen Marktbedingungen investiert das Portfolio in der Regel mindestens 80 % seines Vermögens in Aktien von Unternehmen, die in der Eurozone organisiert sind oder eine wesentliche Geschäftstätigkeit ausüben. Diese Unternehmen können eine beliebige Marktkapitalisierung haben und aus jeder Branche kommen. Das Portfolio kann in die folgenden Anlageklassen investieren oder in diesen engagiert sein, und zwar bis zu den angegebenen Prozentsätzen der Vermögenswerte: - Schwellenländer: 20 % - Immobilien-Investmentfonds: 25 % Das Portfolio kann in jeder Währung investiert sein. Das Portfolio setzt Derivate zur Absicherung (Reduzierung von Risiken), zur effizienten Portfolioverwaltung und zu anderen Anlagezwecken ein.

Fondsspezifische Informationen

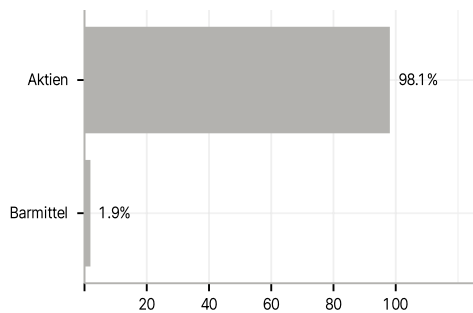
Im Rahmen der Anlagestrategie kann überwiegend in Einlagen investiert werden. Im Rahmen der Anlagestrategie kann in wesentlichem Umfang in Derivate investiert werden. Die Fondsbestimmungen des AB SICAV I Eurozone Growth Portfolio Class I wurden durch die FMA bewilligt. Der AB SICAV I Eurozone Growth Portfolio Class I kann mehr als 35 % des Fondsvermögens in Wertpapiere/Geldmarktinstrumente folgender Emittenten investieren: die Wertpapiere werden von einem Europäischen Staat, seinen Gebietskörperschaften, einem Mitgliedstaat der OECD oder der G20, Singapur oder einer internationalen Einrichtung öffentlichen Charakters, der ein oder mehrere Europäische Staaten angehören, begeben.

Investmentziel

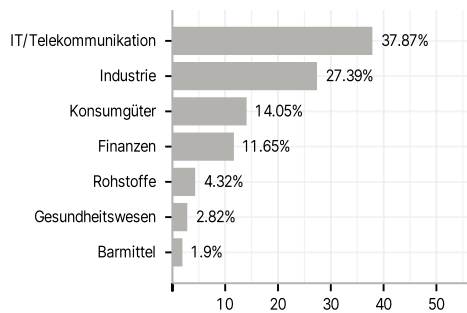
Das Portfolio zielt darauf ab, den Wert Ihrer Investition im Laufe der Zeit durch Kapitalwachstum zu steigern.

Veranlagungsstruktur

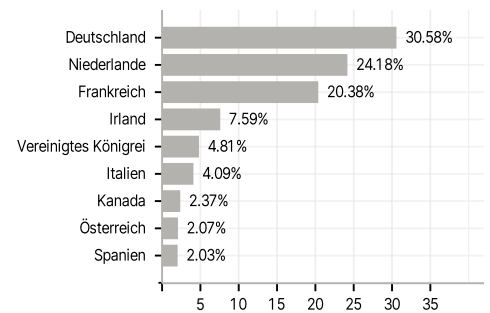
Anlagearten



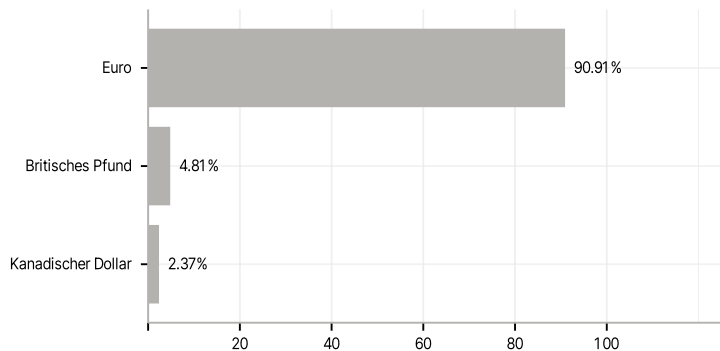
Branchen



Länder



Währungen



Größte Positionen

