# FTGF Putnam US Large Cap Value Fund - S EUR ACC H / IE000MXFSZE5 / A427J8 / Franklin Templeton

| Aktuell 22.10.2026 [1] | Region | Branche | Ausschüttungsart | Typ |
|---|---|---|---|---|
| **116,13 EUR** | USA | enmix | thesaurierend | Aktienfonds |

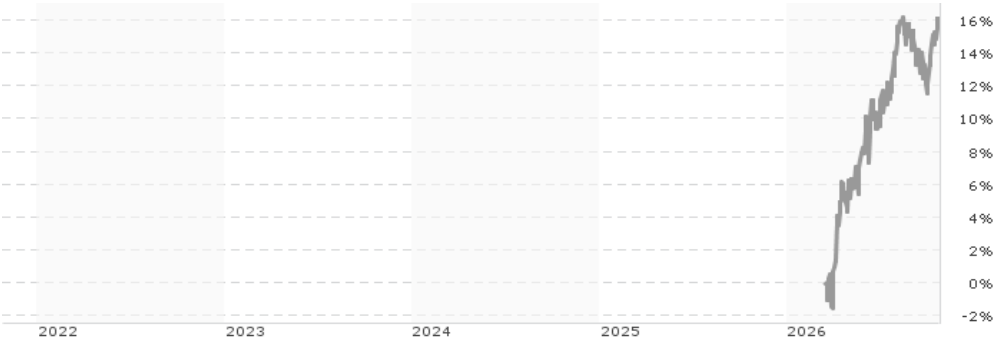


**Performanceergebnisse der Vergangenheit lassen keine Rückschlüsse auf die künftige Entwicklung zu.**

## Risikokennzahlen

SRI 1 2 3 **4** 5 6 7

## Jahresperformance

## Stammdaten

| | |
|---|---|
| Fondart | Einzelfond |
| Kategorie | Aktien |
| Fondsunterkategorie | Branchenmix |
| Ursprungsland | Irland |
| Tranchenvolumen | (22.10.2026) USD 54,63 Mio. |
| Gesamt-Fondsvolumen | (22.10.2026) USD 800,12 Mio. |
| Auflagedatum | 18.03.2026 |
| KESt-Meldefonds | Nein |
| Beginn des Geschäftsjahres | 01.03. |
| Nachhaltigkeitsfondsart | - |
| Fondsmanager | Darren Jaroch, Lauren DeMore |
| Thema | Value |

## Konditionen

| | |
|---|---|
| Ausgabeaufschlag | 0,00% |
| Managementgebühr | 0,47% |
| Depotgebühr | - |
| Tilgungsgebühr | 0,00% |
| Sonstige lfd. Kosten | (25.08.2026) 0,62% |
| Transaktionskosten | 0,55% |

## Sonstige Kennzahlen

| | |
|---|---|
| Mindestveranlagung | EUR 50.000.000,00 |
| Sparplan | Nein |
| UCITS / OGAW | Ja |
| Gewinnbeteiligung | 0,00% |
| Umschichtgebühr | - |

## Fondsgesellschaft

Franklin Templeton
8A, rue Albert Borschette, L-1246, Luxembourg
Luxemburg
www.franklintempleton.lu

| Performance | 1M | 6M | YTD | 1J | 2J | 3J | 5J | seit Beginn |
|---|---|---|---|---|---|---|---|---|
| Performance | +2,28% | +10,08% | - | - | - | - | - | +16,13% |
| Performance p.a. | - | - | - | - | - | - | - | - |
| Performance p.a. nach max. AGA | - | - | - | - | - | - | - | +28,16% |
| Sharpe Ratio | 3,94 | 1,95 | - | - | - | - | - | 2,56 |
| Volatilität | 7,34% | 9,43% | - | - | - | - | - | 10,08% |
| Schlechtester Monat | - | -2,59% | -2,59% | -2,59% | - | - | - | -2,59% |
| Bester Monat | - | +5,75% | +5,75% | +5,75% | - | - | - | +5,75% |
| Maximaler Verlust | -1,67% | -3,93% | - | - | - | - | - | -3,93% |

## Vertriebszulassung

Österreich, Deutschland, Schweiz;

1. Wichtiger Hinweis zum Aktualisierungsstand: Das angegebene Datum bezieht sich ausschließlich auf die Berechnung des NAV.

RISIKOHINWEISE: Die Informationen auf dieser Seite dienen ausschließlich zu Informationszwecken und sollten weder als Verkaufsangebot noch als Aufforderung zum Kauf des Wertpapieres oder einer Empfehlung zugunsten des Wertpapieres verstanden werden. Die baha GmbH und die BAWAG P.S.K. Bank für Arbeit und Wirtschaft und Österreichische Postsparkasse Aktiengesellschaft übernehmen trotz sorgfältigster Recherche keinerlei Haftung für die Richtigkeit der angegebenen Daten.
Factsheet erstellt von: www.baha.com am 24.10.2026 06:55

# FTGF Putnam US Large Cap Value Fund - S EUR ACC H / IE000MXFSZE5 / A427J8 / Franklin Templeton

## Investmentstrategie

Der Fonds investiert überwiegend in Aktien von US-Unternehmen mit hoher Marktkapitalisierung. Der Fonds konzentriert sich auf Substanzwerte (d. h. Unternehmen, deren Aktienkurs nach Einschätzung des Anlageverwalters unterbewertet ist). In geringerem Umfang kann der Fonds in Mid-Caps und Aktienmärkte außerhalb der USA investieren. Der Anlageverwalter wählt anhand einer Fundamentaldatenanalyse und mithilfe quantitativer Tools Unternehmen aus, die finanziell stark aufgestellt scheinen und nachhaltiges Wachstum erwarten lassen.

## Fondsspezifische Informationen

Im Rahmen der Anlagestrategie kann in wesentlichem Umfang in Derivate investiert werden. Die Fondsbestimmungen des FTGF Putnam US Large Cap Value Fund - S EUR ACC H wurden durch die FMA bewilligt. Der FTGF Putnam US Large Cap Value Fund - S EUR ACC H kann mehr als 35 % des Fondsvermögens in Wertpapiere/Geldmarktinstrumente folgender Emittenten investieren: Regierungen von OECD-Mitgliedstaaten (sofern die betreffenden Wertpapiere mit "Investment Grade" bewertet sind), die Regierung von Brasilien (sofern die jeweiligen Emissionen mit "Investment Grade" bewertet sind), die Europäische Investitionsbank, die Europäische Bank für Wiederaufbau und Entwicklung, die International Finance Corporation, der Internationale Währungsfonds, EURATOM, die Asiatische Entwicklungsbank, die Europäische Zentralbank, der Europarat, Eurofima, die Afrikanische Entwicklungsbank, die Weltbank, die Inter-American Development Bank, die Europäische Union, die Federal National Mortgage Association (Fannie Mae), die Federal Home Loan Mortgage Corporation (Freddie Mac), die Government National Mortgage Association (Ginnie Mae), die Student Loan Marketing Association (Sallie Mae), die Federal Home Loan Bank, die Federal Farm Credit Bank, die Tennessee Valley Authority, die Export-Import Bank of the United States, die Export-Import Bank of Korea, die Export- Import Bank of China, die Japan Bank for International Cooperation (ehemals die Export-Import Bank of Japan)..

## Investmentziel

Angestrebt werden ein langfristiges Anlagewachstum, vor allem durch Kapitalzuwachs, und laufende Erträge.

## Veranlagungsstruktur

### Anlagearten

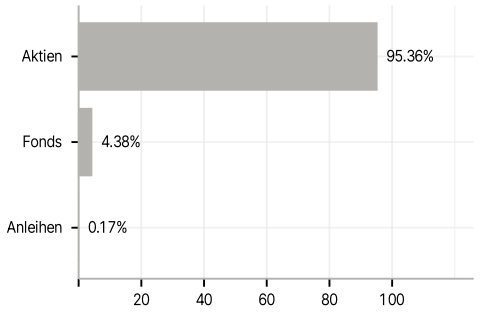


### Branchen

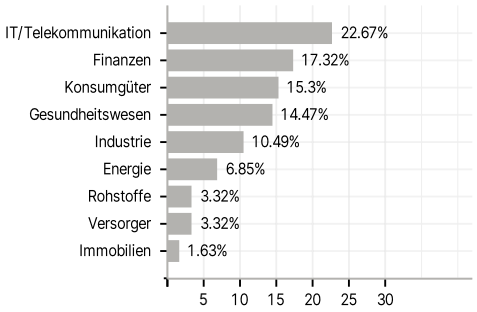


### Länder

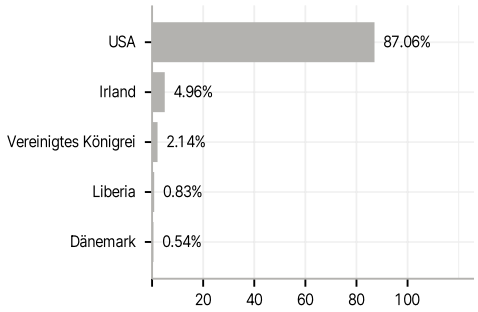


### Währungen

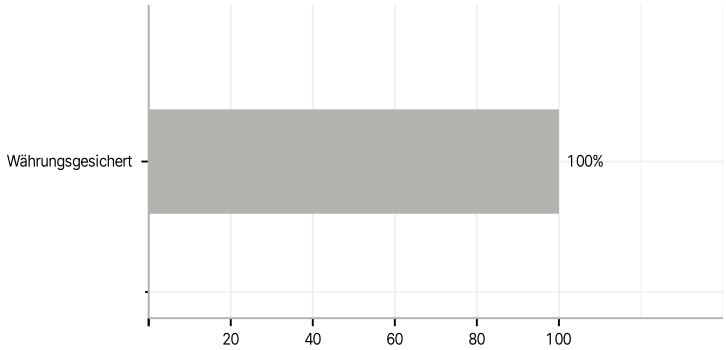


### Größte Positionen

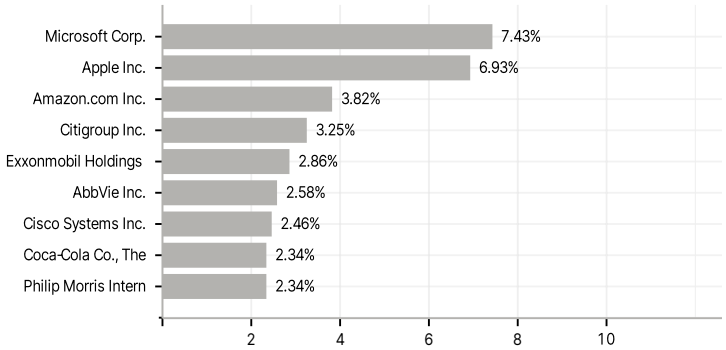


RISIKOHINWEISE: Die Informationen auf dieser Seite dienen ausschließlich zu Informationszwecken und sollten weder als Verkaufsangebot noch als Aufforderung zum Kauf des Wertpapieres oder einer Empfehlung zugunsten des Wertpapieres verstanden werden. Die baha GmbH und die BAWAG P.S.K. Bank für Arbeit und Wirtschaft und Österreichische Postsparkasse Aktiengesellschaft übernehmen trotz sorgfältigster Recherche keinerlei Haftung für die Richtigkeit der angegebenen Daten.
Factsheet erstellt von: www.baha.com am 24.10.2026 06:55