

**ERSTE EQUITY RESEARCH EUR (A) R01 / AT0000A09VB0 / AOQ3S0 / Erste AM**

<b>Aktuell 19.06.2026<sup>1</sup></b>	<b>Region</b>	<b>Branche</b>	<b>Ausschüttungsart</b>	<b>Typ</b>
<b>28,66 EUR</b>	weltweit	enmix	ausschüttend	Aktienfonds



Performanceergebnisse der Vergangenheit lassen keine Rückschlüsse auf die künftige Entwicklung zu.

**Risikokennzahlen**

SRI	1	2	3	<b>4</b>	5	6	7
-----	---	---	---	----------	---	---	---

**Jahresperformance**

2025	+6,23%
2024	+24,24%
2023	+16,24%
2022	-19,46%
2021	+25,61%

Stammdaten		Konditionen		Sonstige Kennzahlen	
Fondart	Einzelfond	Ausgabeaufschlag	2,00%	Mindestveranlagung	-
Kategorie	Aktien	Managementgebühr	1,60%	Sparplan	Nein
Fondsunterkategorie	Branchenmix	Depotgebühr	-	UCITS / OGAW	Ja
Ursprungsland	Österreich	Tilgungsgebühr	0,00%	Gewinnbeteiligung	0,00%
Tranchenvolumen	-	Sonstige lfd. Kosten (29.05.2026)	1,78%	Umschichtgebühr	-
Gesamt-Fondsvolumen	(19.06.2026) EUR 570,91 Mio.	Transaktionskosten	0,26%	<b>Fondsgesellschaft</b>	
Auflegedatum	02.06.2008	<b>Ausschüttungen</b>		Erste AM	
KESSt-Meldefonds	Ja	18.12.2025	0.75 EUR	Am Belvedere 1, 1100, Wien	
Beginn des Geschäftsjahres	01.09.	18.12.2024	0.75 EUR	Österreich	
Nachhaltigkeitsfondsart	-	18.12.2023	0.37 EUR	<a href="https://www.erste-am.at">https://www.erste-am.at</a>	
Fondsmanager	Harald Egger	16.12.2022	0.45 EUR		
	Alexander Sikora-Sickl	16.12.2021	0.45 EUR		
Thema	-				

Performance	1M	6M	YTD	1J	2J	3J	5J	seit Beginn
Performance	+6,35%	+23,37%	+21,18%	+38,95%	+34,99%	+68,24%	+72,49%	+285,16%
Performance p.a.	-	-	-	+39,07%	+16,19%	+18,92%	+11,53%	+7,75%
Performance p.a. nach max. AGA	-	-	-	+33,60%	+13,93%	+17,39%	+10,65%	+7,52%
Sharpe Ratio	6,54	3,66	3,55	2,85	0,94	1,23	0,65	0,40
Volatilität	15,88%	13,66%	13,91%	12,86%	14,64%	13,44%	14,12%	13,45%
Schlechtester Monat	-	-6,27%	-6,27%	-6,27%	-8,06%	-8,06%	-9,32%	-9,89%
Bester Monat	-	+8,74%	+8,74%	+8,74%	+8,74%	+8,74%	+8,74%	+12,41%
Maximaler Verlust	-3,75%	-6,89%	-6,89%	-6,89%	-22,07%	-22,07%	-22,07%	-30,01%

**Vertriebszulassung**

Österreich, Deutschland;

1. Wichtiger Hinweis zum Aktualisierungsstand: Das angegebene Datum bezieht sich ausschließlich auf die Berechnung des NAV.

RISIKOHINWEISE: Die Informationen auf dieser Seite dienen ausschließlich zu Informationszwecken und sollten weder als Verkaufsangebot noch als Aufforderung zum Kauf des Wertpapiers oder einer Empfehlung zugunsten des Wertpapiers verstanden werden. Die baha GmbH und die BAWAG P.S.K. Bank für Arbeit und Wirtschaft und Österreichische Postsparkasse Aktiengesellschaft übernehmen trotz sorgfältigster Recherche keinerlei Haftung für die Richtigkeit der angegebenen Daten.  
 Factsheet erstellt von: www.baha.com am 22.06.2026 08:43

**ERSTE EQUITY RESEARCH EUR (A) R01 / AT0000A09VB0 / AOQ3S0 / Erste AM**

**Investmentstrategie**

Um das Anlageziel zu erreichen, werden überwiegend, d.h. zu mindestens 51 % des Fondsvermögens, Aktien von Aktienmärkten etablierter und aufstrebender Länder, in Form von direkt erworbenen Einzeltiteln, sohin nicht indirekt oder direkt über Investmentfonds oder über Derivate, erworben. Es können sowohl Aktien von Unternehmen mit geringer Börsenkapitalisierung als auch Aktien von Unternehmen mit mittlerer Börsenkapitalisierung sowie Aktien von substanzstarken, großen, international bekannten und bedeutenden Unternehmen (Blue- Chips) erworben werden. Anteile an Investmentfonds dürfen insgesamt bis zu 10% des Fondsvermögens erworben werden. Derivative Instrumente dürfen zur Absicherung und darüber hinaus in Form von Wertpapieren mit eingebetteten derivativen Instrumenten erworben werden. Der Fonds verfolgt eine aktive Veranlagungspolitik und orientiert sich nicht an einem Vergleichsindex. Die Vermögenswerte werden diskretionär ausgewählt und der Ermessensspielraum der Verwaltungsgesellschaft ist nicht eingeschränkt.

**Fondsspezifische Informationen**

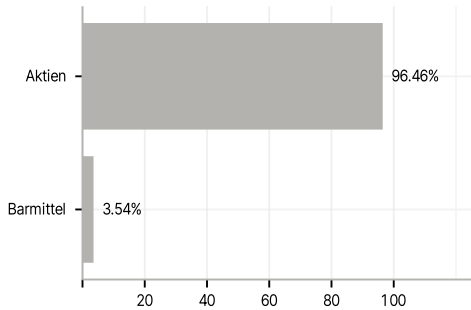
Im Rahmen der Anlagestrategie kann in wesentlichem Umfang in Derivate investiert werden.

**Investmentziel**

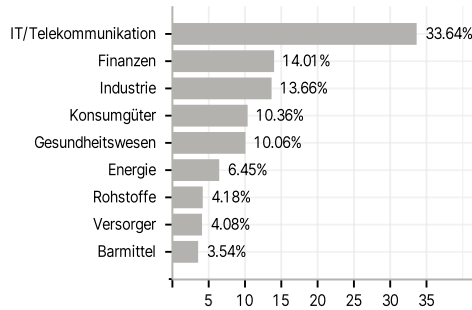
Der ERSTE EQUITY RESEARCH ist ein Aktienfonds. Der Investmentfonds strebt als Anlageziel Kapitalzuwachs und/oder laufende Rendite an.

**Veranlagungsstruktur**

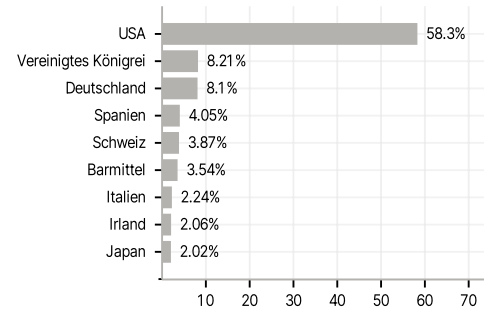
**Anlagearten**



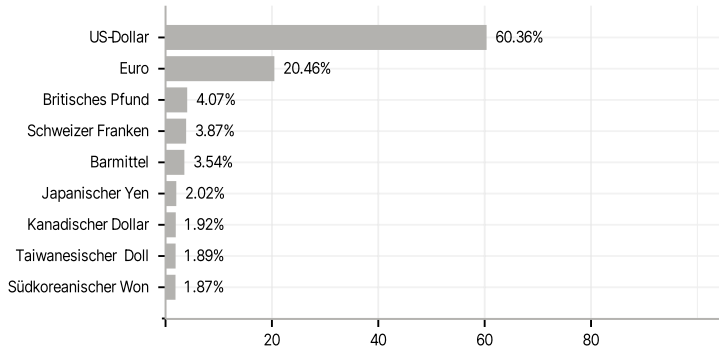
**Branchen**



**Länder**



**Währungen**



**Größte Positionen**

