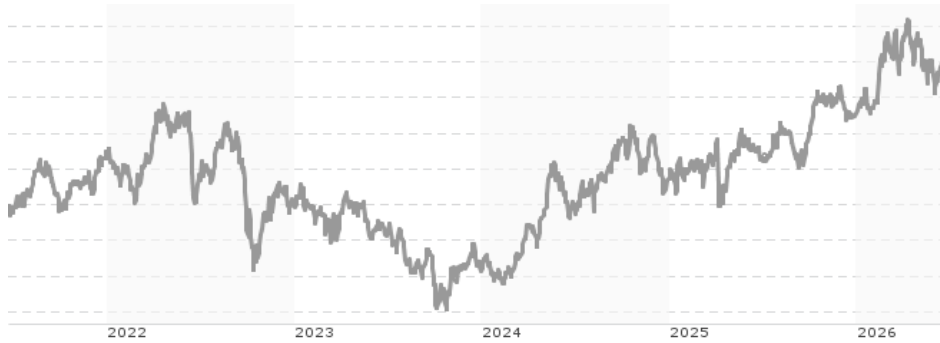


DSC Equity Fund - Utilities (CHF) (A) / AT0000A10014 / OA1001 / Gutmann KAG m.b.H

Aktuell 19.06.2026¹	Region	Branche	Ausschüttungsart	Typ
163,61 CHF	weltweit	e Versorger	ausschüttend	Aktienfonds



Risikokennzahlen	
SRI	1 2 3 4 5 6 7

Jahresperformance	
2025	+8,81%
2024	+14,24%
2023	-9,62%
2022	-6,57%
2021	+12,86%

Performanceergebnisse der Vergangenheit lassen keine Rückschlüsse auf die künftige Entwicklung zu.

Stammdaten	Konditionen	Sonstige Kennzahlen
Fondart	Einzelfond	Ausgabeaufschlag
Kategorie	Aktien	2,10%
Fondsunterkategorie	Branche Versorger	Managementgebühr
Ursprungsland	Österreich	1,42%
Tranchenvolumen	(19.06.2026) CHF 1,49 Mio.	Depotgebühr
Gesamt-Fondsvolumen	(19.06.2026) CHF 44,34 Mio.	-
Auflagedatum	24.07.2013	Tilgungsgebühr
KESSt-Meldefonds	Ja	0,00%
Beginn des Geschäftsjahres	01.05.	Sonstige lfd. Kosten
Nachhaltigkeitsfondsart	-	(19.05.2026) 1,60%
Fondsmanager	Mag. Thomas Neuhold	Transaktionskosten
Thema	-	0,10%
		Ausschüttungen
		01.07.2025
		0,28 CHF
		01.07.2024
		0,85 CHF
		03.07.2023
		1,08 CHF
		01.07.2022
		1,64 CHF
		01.07.2021
		1,10 CHF
		Fondsgesellschaft
		Gutmann KAG m.b.H
		Schwarzenbergplatz 16, 1010, Wien
		Österreich
		https://www.gutmannfonds.at

Performance	1M	6M	YTD	1J	2J	3J	5J	seit Beginn
Performance	+2,26%	+6,18%	+6,19%	+11,48%	+21,91%	+22,96%	+20,03%	+70,58%
Performance p.a.	-	-	-	+11,51%	+10,41%	+7,13%	+3,72%	+4,22%
Performance p.a. nach max. AGA	-	-	-	+8,23%	+8,79%	+6,08%	+3,11%	+3,98%
Sharpe Ratio	2,28	0,79	0,86	0,81	0,64	0,39	0,10	0,14
Volatilität	12,18%	13,04%	13,41%	11,24%	12,42%	12,14%	12,50%	13,26%
Schlechtester Monat	-	-3,33%	-3,33%	-3,33%	-5,58%	-5,58%	-11,24%	-13,32%
Bester Monat	-	+8,44%	+8,44%	+8,44%	+8,44%	+8,44%	+8,44%	+8,78%
Maximaler Verlust	-3,92%	-8,27%	-8,27%	-8,27%	-10,14%	-12,41%	-25,14%	-31,78%

Vertriebszulassung

Österreich, Schweiz;

1. Wichtiger Hinweis zum Aktualisierungsstand: Das angegebene Datum bezieht sich ausschließlich auf die Berechnung des NAV.

RISIKOHINWEISE: Die Informationen auf dieser Seite dienen ausschließlich zu Informationszwecken und sollten weder als Verkaufsangebot noch als Aufforderung zum Kauf des Wertpapiers oder einer Empfehlung zugunsten des Wertpapiers verstanden werden. Die baha GmbH und die BAWAG P.S.K. Bank für Arbeit und Wirtschaft und Österreichische Postsparkasse Aktiengesellschaft übernehmen trotz sorgfältigster Recherche keinerlei Haftung für die Richtigkeit der angegebenen Daten.
Factsheet erstellt von: www.baha.com am 22.06.2026 09:17

DSC Equity Fund - Utilities (CHF) (A) / AT0000A10014 / OA1001 / Gutmann KAG m.b.H

Investmentstrategie

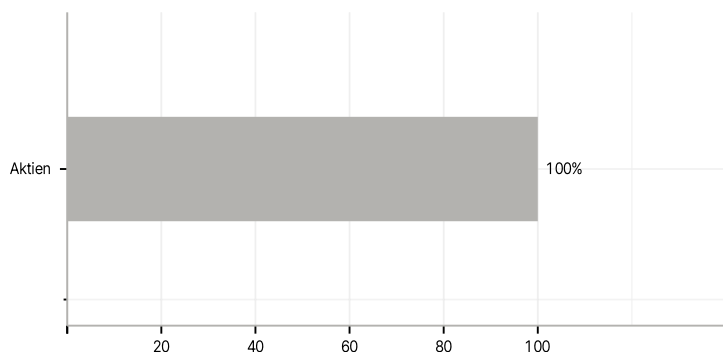
Der Teilfonds investiert in erster Linie im Bereich der Versorgungsbetriebe, insbesondere in Unternehmen der Sparten Strom-, Gas- und Wasserversorgungsbetriebe, Multi-Versorger, unabhängige Energiehersteller und -verteiler und verwandte Sparten. Für den Teilfonds werden mindestens 85% des Teilfondsvermögens (internationale) Aktien und Aktien gleichwertige Wertpapiere in Form von direkt erworbenen Einzeltiteln erworben. Daneben dürfen auch bis zu 15% des Teilfondsvermögens erworben werden: Schuldverschreibungen sowie sonstige verbrieftete Schuldtitel, inklusive Wandelanleihen und/oder Optionsanleihen, welche von Staaten und/oder Unternehmen sowie von anderen Stellen begeben werden, Geldmarktinstrumente, Sichteinlagen und kündbare Einlagen, Derivative Instrumente als Teil der Anlagestrategie.

Investmentziel

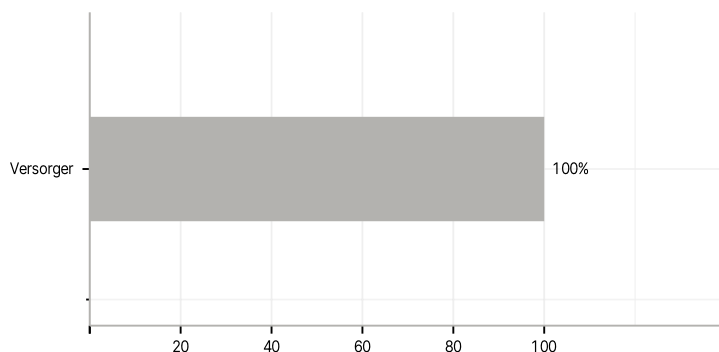
Der DSC Equity Fund - Utilities ist ein Teilfonds der Umbrella-Konstruktion DSC Equity Fund und ist darauf ausgerichtet, einen hohen langfristigen Kapitalzuwachs unter Inkaufnahme höherer (kurzfristiger) Risiken zu erzielen.

Veranlagungsstruktur

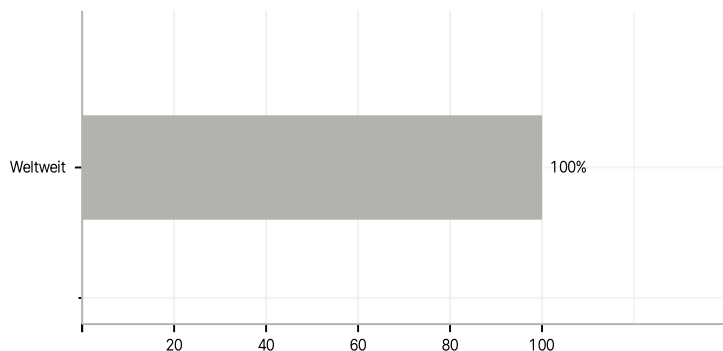
Anlagearten



Branchen



Länder



Größte Positionen

