

**Gutmann Mündelsicherer Anleihefonds (T) EUR / AT0000A0CG05 / 0A0CG0 / Gutmann KAG m.b.H**

<b>Aktuell 26.06.2026<sup>1</sup></b>	<b>Region</b>	<b>Branche</b>	<b>Ausschüttungsart</b>	<b>Typ</b>
8,89 EUR	Europa	Anleihen Staaten	thesaurierend	Rentenfonds



<b>Risikokennzahlen</b>	
SRI	1 2 3 4 5 6 7
<b>Jahresperformance</b>	
2025	-0,23%
2024	+0,57%
2023	+5,67%
2022	-10,09%
2021	-2,22%

Performanceergebnisse der Vergangenheit lassen keine Rückschlüsse auf die künftige Entwicklung zu.

<b>Stammdaten</b>		<b>Konditionen</b>		<b>Sonstige Kennzahlen</b>	
Fondart	Einzelfond	Ausgabeaufschlag	1,40%	Mindestveranlagung	-
Kategorie	Anleihen	Managementgebühr	0,50%	Sparplan	Nein
Fondsunterkategorie	Anleihen Staaten	Depotgebühr	-	UCITS / OGAW	Ja
Ursprungsland	Österreich	Tilgungsgebühr	0,00%	Gewinnbeteiligung	0,00%
Tranchenvolumen	(26.06.2026) EUR 921698,020	Sonstige lfd. Kosten (06.02.2026)	0,70%	Umschichtgebühr	-
Gesamt-Fondsvolumen	(26.06.2026) EUR 3,65 Mio.	Transaktionskosten	0,10%	<b>Fondsgesellschaft</b>	
Auflegedatum	29.12.2008	Gutmann KAG m.b.H			
KESSt-Meldefonds	Ja	Schwarzenbergplatz 16, 1010, Wien			
Beginn des Geschäftsjahres	01.01.	Österreich			
Nachhaltigkeitsfondsart	-	<a href="https://www.gutmannfonds.at">https://www.gutmannfonds.at</a>			
Fondsmanager	Gutmann Kapitalanlage AG				
Thema	-				

<b>Performance</b>	<b>1M</b>	<b>6M</b>	<b>YTD</b>	<b>1J</b>	<b>2J</b>	<b>3J</b>	<b>5J</b>	<b>seit Beginn</b>
Performance	+0,45%	+1,37%	+1,14%	+1,14%	+3,73%	+6,59%	-4,00%	+30,27%
Performance p.a.	-	-	-	+1,14%	+1,85%	+2,15%	-0,81%	+1,52%
Performance p.a. nach max. AGA	-	-	-	-0,85%	+0,85%	+1,48%	-1,20%	+1,41%
Sharpe Ratio	0,66	0,11	0,02	-0,31	-0,12	-0,03	-0,71	-0,22
Volatilität	4,75%	4,46%	4,51%	3,77%	3,93%	4,51%	4,39%	3,61%
Schlechtester Monat	-	-2,02%	-2,02%	-2,02%	-2,02%	-2,41%	-3,16%	-3,35%
Bester Monat	-	+1,26%	+1,26%	+1,26%	+1,95%	+3,55%	+3,55%	+4,71%
Maximaler Verlust	-0,90%	-2,91%	-2,91%	-2,91%	-3,90%	-3,90%	-13,17%	-15,40%

**Vertriebszulassung**

Österreich;

1. Wichtiger Hinweis zum Aktualisierungsstand: Das angegebene Datum bezieht sich ausschließlich auf die Berechnung des NAV.

RISIKOHINWEISE: Die Informationen auf dieser Seite dienen ausschließlich zu Informationszwecken und sollten weder als Verkaufsangebot noch als Aufforderung zum Kauf des Wertpapiers oder einer Empfehlung zugunsten des Wertpapiers verstanden werden. Die baha GmbH und die BAWAG P.S.K. Bank für Arbeit und Wirtschaft und Österreichische Postsparkasse Aktiengesellschaft übernehmen trotz sorgfältigster Recherche keinerlei Haftung für die Richtigkeit der angegebenen Daten.  
Factsheet erstellt von: www.baha.com am 27.06.2026 00:47

## Gutmann Mündelsicherer Anleihefonds (T) EUR / AT0000A0CG05 / 0A0CG0 / Gutmann KAG m.b.H

### Investmentstrategie

Dieser Fonds ist zur Anlage von Mündelgeld geeignet. Alle Veranlagungen des Fonds entsprechen sowohl den Vorschriften des § 217 ABGB (mündelsichere Wertpapiere) als auch denen des § 14 Abs 7 Z 4 lit a bis d EStG. Der Fonds veranlagt überwiegend in österreichische Anleihen, wie insbesondere Staatsanleihen und Pfandbriefe. Daneben können mündelsichere Geldmarktinstrumente in untergeordneter Rolle für den Fonds erworben werden. Bankguthaben dürfen neben den Erträgen 10% des Fondsvermögens nicht überschreiten. Die für den Fonds erworbenen Anleihen unterliegen keinen Beschränkungen hinsichtlich des Ratings.

### Fondsspezifische Informationen

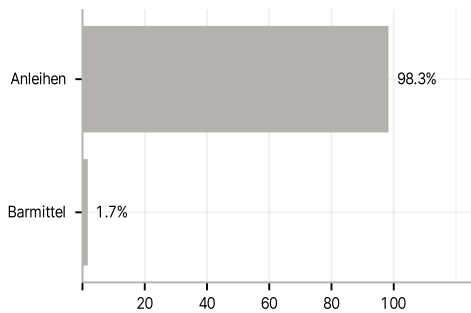
Im Rahmen der Anlagestrategie kann in wesentlichem Umfang in Derivate investiert werden. Die Fondsbestimmungen des Gutmann Mündelsicherer Anleihefonds (T) EUR wurden durch die FMA bewilligt. Der Gutmann Mündelsicherer Anleihefonds (T) EUR kann mehr als 35 % des Fondsvermögens in Wertpapiere/ Geldmarktinstrumente folgender Emittenten investieren: die von der Republik Österreich begeben oder garantiert werden.

### Investmentziel

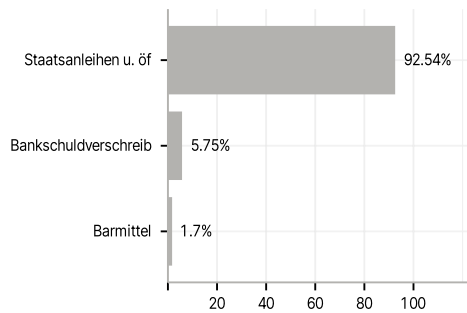
Der Gutmann Mündelsicherer Anleihefonds ist ein Anleihefonds, der darauf ausgerichtet ist, unter Berücksichtigung der Sicherheit des Kapitals und der Liquidität des Fondsvermögens laufende Erträge zu erzielen.

### Veranlagungsstruktur

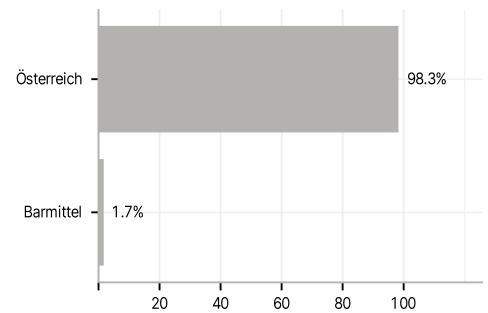
#### Anlagearten



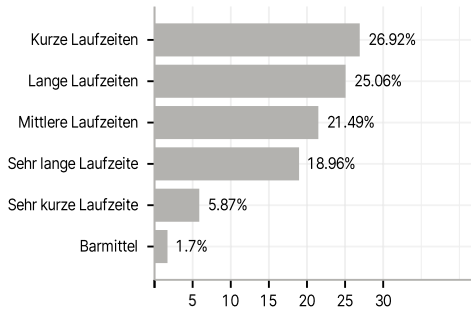
#### Emittenten



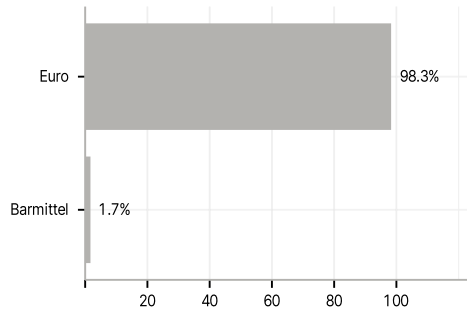
#### Länder



#### Laufzeiten



#### Währungen



#### Größte Positionen

