

C-QUADRAT ARTS Total Return Balanced T (PLN) / AT0000A06P08 / A0M1NA / Ampega Investment

Aktuell 13.05.2026¹	Region	Branche	Ausschüttungsart	Typ
959,53 PLN	weltweit	Mischfonds/ausgewogen	thesaurierend	Gemischter Fonds


Risikokennzahlen

SRI	1	2	3	4	5	6	7
-----	---	---	---	---	---	---	---

Jahresperformance

2025	+4,45%
2024	+6,80%
2023	-5,72%
2022	-4,94%
2021	+9,65%

Performanceergebnisse der Vergangenheit lassen keine Rückschlüsse auf die künftige Entwicklung zu.

Stammdaten		Konditionen		Sonstige Kennzahlen	
Fondart	Dachfonds	Ausgabeaufschlag	5,00%	Mindestveranlagung	EUR 0,00
Kategorie	Mischfonds	Managementgebühr	2,00%	Sparplan	Nein
Fondsunterkategorie	Mischfonds/ausgewogen	Depotgebühr	-	UCITS / OGAW	Ja
Ursprungsland	Österreich	Tilgungsgebühr	0,00%	Gewinnbeteiligung	20,00%
Tranchenvolumen	(12.05.2026) EUR 23096,600	Sonstige lfd. Kosten (16.04.2026)	2,74%	Umschichtgebühr	-
Gesamt-Fondsvolumen	(12.05.2026) EUR 206,28 Mio.	Transaktionskosten	0,00%	Fondsgesellschaft	
Auflegedatum	20.09.2007	Ampega Investment			
KESSt-Meldefonds	Ja	Charles-de-Gaulle-Platz 1, 50679, Köln			
Beginn des Geschäftsjahres	01.01.	Deutschland			
Nachhaltigkeitsfondsart	-	https://www.ampega.de			
Fondsmanager	ARTS Asset Management GmbH				
Thema	-				

Performance	1M	6M	YTD	1J	2J	3J	5J	seit Beginn
Performance	+3,21%	+8,35%	+6,81%	+15,85%	+11,75%	+15,70%	+12,88%	+117,67%
Performance p.a.	-	-	-	+15,85%	+5,71%	+4,99%	+2,45%	+4,26%
Performance p.a. nach max. AGA	-	-	-	+10,34%	+3,16%	+3,29%	+1,46%	+3,98%
Sharpe Ratio	10,52	2,59	3,18	2,49	0,59	0,44	0,03	0,23
Volatilität	4,24%	5,90%	5,52%	5,45%	5,86%	6,24%	7,07%	8,72%
Schlechtester Monat	-	-2,78%	-2,78%	-2,78%	-2,93%	-5,45%	-5,45%	-5,45%
Bester Monat	-	+3,51%	+3,51%	+3,51%	+3,51%	+3,66%	+3,66%	+10,64%
Maximaler Verlust	-0,29%	-4,07%	-4,07%	-4,07%	-7,99%	-8,18%	-18,30%	-19,18%

Vertriebszulassung

Österreich, Deutschland;

1. Wichtiger Hinweis zum Aktualisierungsstand: Das angegebene Datum bezieht sich ausschließlich auf die Berechnung des NAV.

 RISIKOHINWEISE: Die Informationen auf dieser Seite dienen ausschließlich zu Informationszwecken und sollten weder als Verkaufsangebot noch als Aufforderung zum Kauf des Wertpapiers oder einer Empfehlung zugunsten des Wertpapiers verstanden werden. Die baha GmbH und die BAWAG P.S.K. Bank für Arbeit und Wirtschaft und Österreichische Postsparkasse Aktiengesellschaft übernehmen trotz sorgfältigster Recherche keinerlei Haftung für die Richtigkeit der angegebenen Daten.
 Factsheet erstellt von: www.baha.com am 13.05.2026 13:49

C-QUADRAT ARTS Total Return Balanced T (PLN) / AT0000A06P08 / A0M1NA / Ampega Investment

Investmentstrategie

Der Investmentfonds veranlagt zumindest 51 vH des Fondsvermögens in Anteile anderer Investmentfonds. Dabei handelt es sich um Geldmarktfonds bzw. geldmarktnahe Fonds, Mischfonds und Rentenfonds. Der Erwerb von Aktienfonds ist mit 50 vH des Fondsvermögens begrenzt. Dabei können auch Anteile an Investmentfonds erworben werden, die eine - im Verhältnis zu einer bestimmten Marktentwicklung - neutrale oder gegenläufige Wertentwicklung anstreben. Der direkte Erwerb von Aktien und Aktien gleichen Wertpapieren sowie von Anleihen ist in Summe mit 49 vH des Fondsvermögens begrenzt, wobei die gesamte Aktienquote, d.h. Aktien und Aktien gleiche Wertpapiere sowie Aktienfonds, 50 vH des Fondsvermögens nicht überschreitet. Wertpapiere (einschließlich Wertpapiere mit eingebetteten derivativen Instrumenten) dürfen bis zu 49 vH des Fondsvermögens erworben werden. Derivative Instrumente dürfen als Teil der Anlagestrategie bis zu 49 vH des Fondsvermögens (Berechnung nach Marktpreisen) und zur Absicherung eingesetzt werden.

Fondsspezifische Informationen

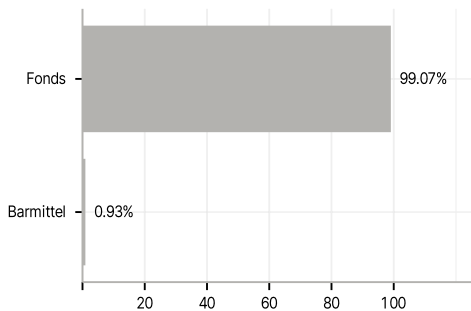
Im Rahmen der Anlagestrategie kann in wesentlichem Umfang in Derivate investiert werden. Im Rahmen der Anlagestrategie kann überwiegend in andere Investmentfonds investiert werden.

Investmentziel

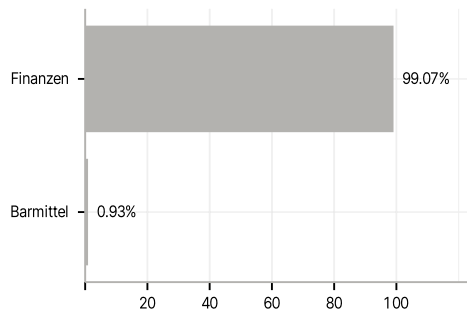
Der Fonds strebt moderates Kapitalwachstum an und verfolgt einen aktiven Vermögensverwaltungsansatz, der über eine regelbasierte Handelssystematik die Attraktivität der einsetzbaren Investments ermittelt und die aktuelle Zielallokation erstellt. Dabei wird die Erzielung einer Rendite bei angemessenem Risiko angestrebt. Nach klar definierten, quantitativen Regeln wird versucht in die jeweils trendstärksten Branchen und Regionen zu investieren.

Veranlagungsstruktur

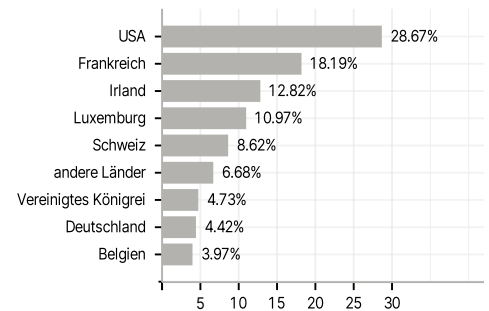
Anlagearten



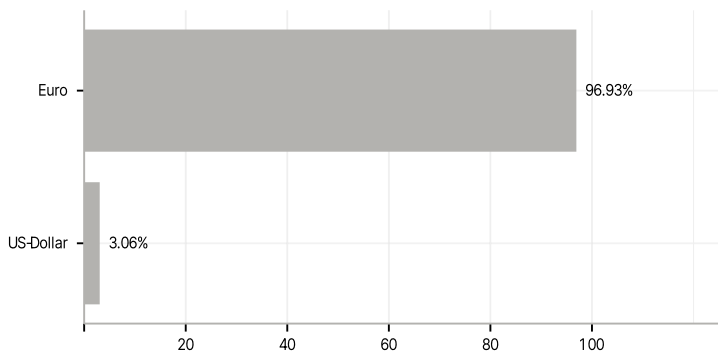
Branchen



Länder



Währungen



Größte Positionen

