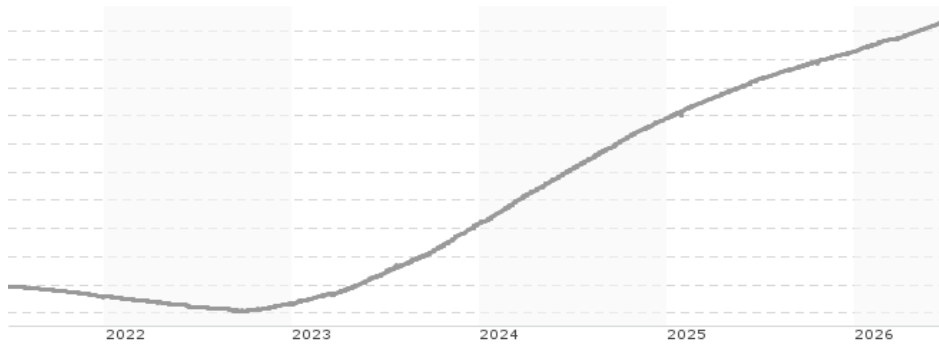


T 1750 EUR (T) / AT0000A04FZ3 / OA04FZ / Erste AM

<b>Aktuell 26.06.2026<sup>1</sup></b>	<b>Region</b>	<b>Branche</b>	<b>Ausschüttungsart</b>	<b>Typ</b>
112,37 EUR	weltweit	Anleihen Gemischt	thesaurierend	Rentenfonds



<b>Risikokennzahlen</b>	
SRI	1 2 3 4 5 6 7
<b>Jahresperformance</b>	
2025	+2,24%
2024	+3,66%
2023	+2,85%
2022	-0,26%
2021	-0,65%

Performanceergebnisse der Vergangenheit lassen keine Rückschlüsse auf die künftige Entwicklung zu.

<b>Stammdaten</b>		<b>Konditionen</b>		<b>Sonstige Kennzahlen</b>	
Fondart	Einzelfond	Ausgabeaufschlag	2,00%	Mindestveranlagung	-
Kategorie	Anleihen	Managementgebühr	0,04%	Sparplan	Nein
Fondsunterkategorie	Anleihen Gemischt	Depotgebühr	-	UCITS / OGAW	Ja
Ursprungsland	Österreich	Tilgungsgebühr	0,00%	Gewinnbeteiligung	0,00%
Tranchenvolumen	(30.10.2020) EUR 18,01 Mio.	Sonstige lfd. Kosten (23.12.2025)	0,15%	Umschichtgebühr	-
Gesamt-Fondsvolumen	(26.06.2026) EUR 38,80 Mio.	Transaktionskosten	0,11%	<b>Fondsgesellschaft</b>	
Auflegedatum	01.02.2007				Erste AM
KESSt-Meldefonds	Ja				Am Belvedere 1, 1100, Wien
Beginn des Geschäftsjahres	01.12.				Österreich
Nachhaltigkeitsfondsart	-				<a href="https://www.erste-am.at">https://www.erste-am.at</a>
Fondsmanager	Karl Just, Matthias Hauser				
Thema	-				

<b>Performance</b>	<b>1M</b>	<b>6M</b>	<b>YTD</b>	<b>1J</b>	<b>2J</b>	<b>3J</b>	<b>5J</b>	<b>seit Beginn</b>
Performance	+0,21%	+1,02%	+1,01%	+1,96%	+5,10%	+8,95%	+9,42%	+20,47%
Performance p.a.	-	-	-	+1,96%	+2,52%	+2,89%	+1,82%	+0,96%
Performance p.a. nach max. AGA	-	-	-	-1,96%	+0,53%	+1,56%	+1,02%	+0,76%
Sharpe Ratio	1,23	-1,63	-1,40	-1,78	1,06	2,82	-2,27	-0,53
Volatilität	0,11%	0,13%	0,13%	0,19%	0,20%	0,21%	0,21%	2,51%
Schlechtester Monat	-	+0,11%	+0,11%	+0,11%	+0,11%	+0,11%	-0,10%	-4,69%
Bester Monat	-	+0,19%	+0,19%	+0,23%	+0,33%	+0,38%	+0,38%	+4,50%
Maximaler Verlust	0,00%	-0,01%	-0,01%	-0,10%	-0,11%	-0,11%	-0,92%	-14,25%

**Vertriebszulassung**

Österreich;

1. Wichtiger Hinweis zum Aktualisierungsstand: Das angegebene Datum bezieht sich ausschließlich auf die Berechnung des NAV.

RISIKOHINWEISE: Die Informationen auf dieser Seite dienen ausschließlich zu Informationszwecken und sollten weder als Verkaufsangebot noch als Aufforderung zum Kauf des Wertpapiers oder einer Empfehlung zugunsten des Wertpapiers verstanden werden. Die baha GmbH und die BAWAG P.S.K. Bank für Arbeit und Wirtschaft und Österreichische Postsparkasse Aktiengesellschaft übernehmen trotz sorgfältigster Recherche keinerlei Haftung für die Richtigkeit der angegebenen Daten.  
Factsheet erstellt von: www.baha.com am 27.06.2026 00:24

## T 1750 EUR (T) / AT0000A04FZ3 / OA04FZ / Erste AM

### Investmentstrategie

Es werden zu mindestens 51% des Fondsvermögens Finanzinstrumente solcher Emittenten erworben, die auf Basis eines vordefinierten Auswahlprozesses von der Verwaltungsgesellschaft als nachhaltig eingestuft werden. Alle erworbenen Einzeltitel müssen zum Zeitpunkt des Erwerbs auf Basis eines vordefinierten Auswahlprozesses von der Verwaltungsgesellschaft als nachhaltig eingestuft worden sein. Nähere Ausführungen zum vordefinierten Auswahlprozess der Verwaltungsgesellschaft entnehmen Sie dem Prospekt, Abschnitt II, Punkt 12. Für das Fondsvermögen dürfen Wertpapiere (einschließlich Wertpapiere mit eingebetteten derivativen Instrumenten) und Geldmarktinstrumente jeweils bis zu 100% des Fondsvermögens erworben werden. Der Fonds beabsichtigt gemäß den von der Österreichischen Finanzmarktaufsicht genehmigten Fondsbestimmungen mehr als 35% seines Fondsvermögens in Wertpapieren und/oder Geldmarktinstrumenten von Mitgliedsstaaten, Gebietskörperschaften oder internationalen Organisationen öffentlich-rechtlichen Charakters anzulegen. Deren genaue Auflistung finden Sie im Prospekt, Abschnitt II, Punkt 12. Die Verwaltungsgesellschaft unterliegt bei der Auswahl der Emittenten bzw. der in den jeweiligen Investmentfonds enthaltenen Emittenten hinsichtlich ihres jeweiligen Sitzes keinen geographischen und hinsichtlich ihres jeweiligen Unternehmensgegenstandes keinen branchenmäßigen Beschränkungen. Anteile an Investmentfonds dürfen insgesamt bis zu 10% des Fondsvermögens erworben werden. Sichteinlagen und kündbare Einlagen mit einer Laufzeit von höchstens 12 Monaten dürfen bis zu 100% des...

### Fondsspezifische Informationen

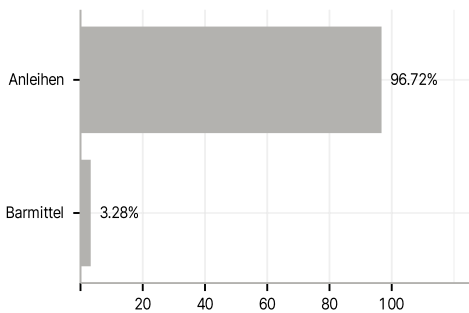
Im Rahmen der Anlagestrategie kann überwiegend in Einlagen investiert werden. Im Rahmen der Anlagestrategie kann in wesentlichem Umfang in Derivate investiert werden. Die Fondsbestimmungen des T 1750 EUR (T) wurden durch die FMA bewilligt. Der T 1750 EUR (T) kann mehr als 35 % des Fondsvermögens in Wertpapiere/Geldmarktinstrumente folgender Emittenten investieren: die von der Bundesrepublik Deutschland bzw. deren Bundesländern Baden-Württemberg, Bayern, Berlin, Brandenburg, Bremen, Hamburg, Hessen, Mecklenburg-Vorpommern, Niedersachsen, Nordrhein-Westfalen, Rheinland-Pfalz, Saarland, Sachsen, Sachsen-Anhalt, Schleswig-Holstein, Thüringen oder von der Französischen Republik, dem Königreich Niederlande, der Italienischen Republik, der Republik Österreich bzw. deren Bundesländern Burgenland, Kärnten, Niederösterreich, Oberösterreich, Salzburg, Steiermark, Tirol, Vorarlberg, Wien oder von der Internationalen Bank für Wiederaufbau und Entwicklung, der Europäischen Investitionsbank, der Asian Development Bank, der European Financial Stability Facility (EFSF) oder der Europäischen Union (EU) begeben oder garantiert werden..

### Investmentziel

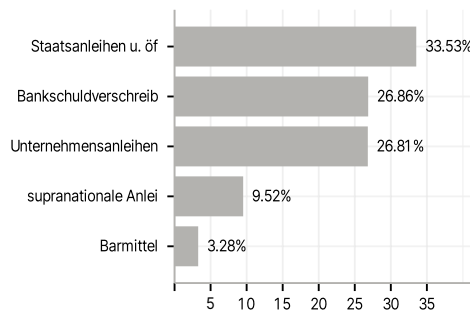
T 1750 ist ein gemischter Fonds. Der Investmentfonds strebt als Anlageziel Kapitalzuwachs und/oder laufende Rendite an.

### Veranlagungsstruktur

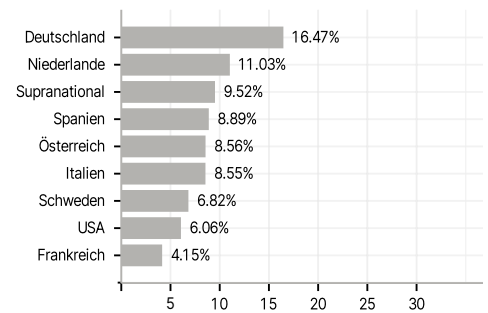
#### Anlagearten



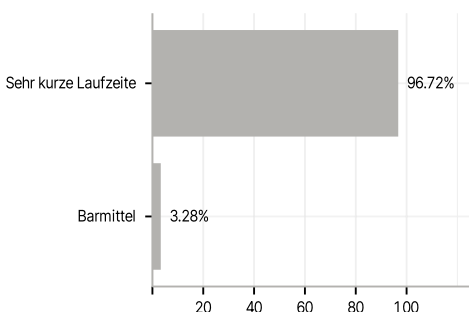
#### Emittenten



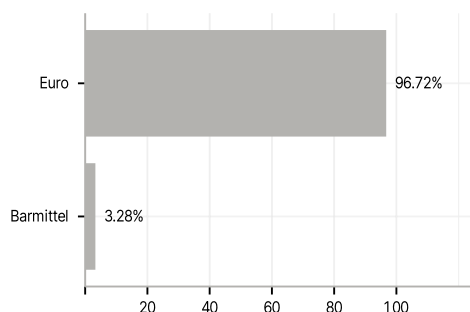
#### Länder



#### Laufzeiten



#### Währungen



#### Größte Positionen

