

Janus Henderson Continental European Fund A2 EUR / LU0201071890 / A0DLKB / Janus Henderson Inv.

Aktuell 05.05.2026¹	Region	Branche	Ausschüttungsart	Typ
19,73 EUR		enmix	thesaurierend	Aktienfonds



Risikokennzahlen

SRI	1	2	3	4	5	6	7
-----	---	---	---	----------	---	---	---

Jahresperformance

2025	+18,34%
2024	+3,09%
2023	+21,28%
2022	-11,78%
2021	+23,93%

Performanceergebnisse der Vergangenheit lassen keine Rückschlüsse auf die künftige Entwicklung zu.

Stammdaten		Konditionen		Sonstige Kennzahlen	
Fondart	Einzelfond	Ausgabeaufschlag	5,00%	Mindestveranlagung	EUR 2.500,00
Kategorie	Aktien	Managementgebühr	1,50%	Sparplan	Nein
Fondsunterkategorie	Branchenmix	Depotgebühr	-	UCITS / OGAW	Ja
Ursprungsland	Luxemburg	Tilgungsgebühr	0,00%	Gewinnbeteiligung	0,00%
Tranchenvolumen	(05.05.2026) EUR 1,56 Mrd.	Sonstige lfd. Kosten (13.02.2026)	1,63%	Umschichtgebühr	0,00%
Gesamt-Fondsvolumen	(05.05.2026) EUR 1,87 Mrd.	Transaktionskosten	0,53%	Fondsgesellschaft	
Auflagedatum	29.10.2004	Janus Henderson Inv.			
KES- Meldefonds	Ja	201 Bishopsgate, EC2M 3AE, London			
Beginn des Geschäftsjahres	01.10.	Vereinigtes Königreich			
Nachhaltigkeitsfondsart	-	www.janushenderson.com/			
Fondsmanager	Tom O'Hara Tom Lemaigre				
	Tom O'Hara, Tom Lemaigre, John Bennett				
Thema	-				

Performance	1M	6M	YTD	1J	2J	3J	5J	seit Beginn
Performance	+5,39%	+3,26%	+0,01%	+9,64%	+13,47%	+34,05%	+44,27%	+436,03%
Performance p.a.	-	-	-	+9,64%	+6,53%	+10,25%	+7,60%	+8,11%
Performance p.a. nach max. AGA	-	-	-	+4,42%	+3,95%	+8,48%	+6,56%	+7,86%
Sharpe Ratio	5,16	0,28	-0,12	0,54	0,28	0,58	0,36	0,35
Volatilität	18,61%	16,12%	17,80%	13,76%	15,24%	13,96%	15,10%	17,14%
Schlechtester Monat	-	-8,49%	-8,49%	-8,49%	-8,49%	-8,49%	-9,26%	-13,32%
Bester Monat	-	+6,48%	+6,48%	+6,48%	+6,70%	+8,63%	+8,63%	+13,69%
Maximaler Verlust	-2,76%	-11,66%	-11,66%	-11,66%	-16,32%	-16,32%	-23,04%	-52,53%

Vertriebszulassung

Österreich, Deutschland, Schweiz, Vereinigtes Königreich, Luxemburg;

1. Wichtiger Hinweis zum Aktualisierungsstand: Das angegebene Datum bezieht sich ausschließlich auf die Berechnung des NAV.

RISIKOHINWEISE: Die Informationen auf dieser Seite dienen ausschließlich zu Informationszwecken und sollten weder als Verkaufsangebot noch als Aufforderung zum Kauf des Wertpapiers oder einer Empfehlung zugunsten des Wertpapiers verstanden werden. Die baha GmbH und die BAWAG P.S.K. Bank für Arbeit und Wirtschaft und Österreichische Postsparkasse Aktiengesellschaft übernehmen trotz sorgfältigster Recherche keinerlei Haftung für die Richtigkeit der angegebenen Daten.
 Factsheet erstellt von: www.baha.com am 07.05.2026 03:56

Investmentstrategie

Der Anlageverwalter kann Derivate (komplexe Finanzinstrumente) einsetzen, um das Risiko zu verringern oder den Fonds effizienter zu verwalten. Der Fonds wird aktiv unter Bezugnahme auf den MSCI Europe (ex UK) Index verwaltet, der weitgehend repräsentativ für die Unternehmen ist, in die er investieren darf, und daher einen nützlichen Vergleichsindex für die Beurteilung der Wertentwicklung des Fonds darstellt. Der Anlageverwalter kann nach eigenem Ermessen Anlagen für den Fonds tätigen, deren Gewichtungen sich von denen im Index unterscheiden oder die nicht im Index vertreten sind.

Fondsspezifische Informationen

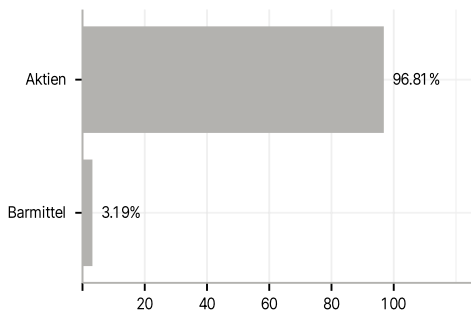
Im Rahmen der Anlagestrategie kann in wesentlichem Umfang in Derivate investiert werden. Die Fondsbestimmungen des Janus Henderson Continental European Fund A2 EUR wurden durch die FMA bewilligt. Der Janus Henderson Continental European Fund A2 EUR kann mehr als 35 % des Fondsvermögens in Wertpapiere/Geldmarktinstrumente folgender Emittenten investieren: die von einem Mitgliedstaat, dessen Gebietskörperschaften, einem anderen Mitgliedstaat der Organisation für wirtschaftliche Zusammenarbeit und Entwicklung (OECD), z. B. den USA, den G20 (internationales Forum der Regierungen und Zentralbankgouverneure aus 20 großen Volkswirtschaften), von Singapur und Hongkong oder von einer internationalen Einrichtung öffentlich-rechtlichen Charakters, der ein oder mehrere Mitgliedstaaten angehören, begeben oder garantiert werden.

Investmentziel

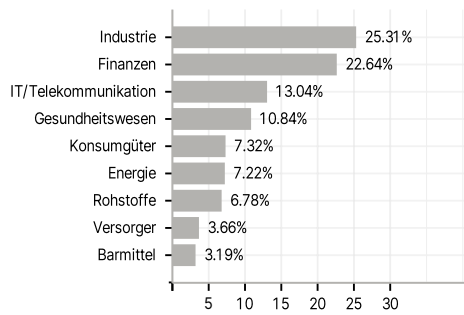
Der Fonds strebt eine langfristige Rendite (über 5 Jahre oder länger) aus einer Kombination von Kapitalwachstum und Erträgen an. Der Fonds investiert mindestens zwei Drittel seines Vermögens in ein Portfolio aus Anteilen (Aktien) und aktienähnlichen Wertpapieren von Unternehmen jeglicher Größe und Branche in Kontinentaleuropa. Die Unternehmen haben ihren eingetragenen Sitz in dieser Region oder üben dort den Großteil ihrer Geschäftstätigkeit (direkt oder über Tochtergesellschaften) aus. Der Fonds kann auch in andere Vermögenswerte, einschließlich Barmittel und Geldmarktinstrumente, investieren.

Veranlagungsstruktur

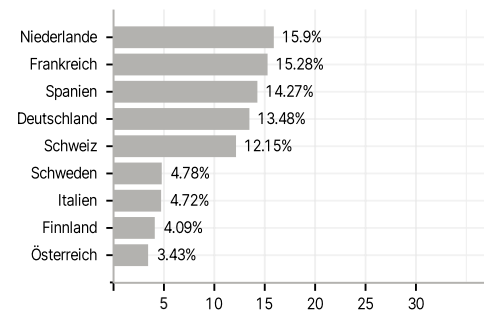
Anlagearten



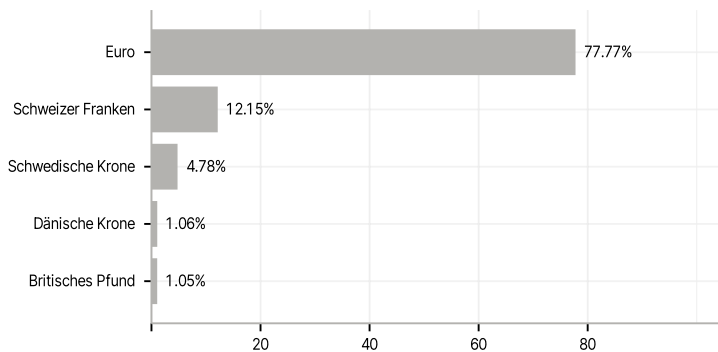
Branchen



Länder



Währungen



Größte Positionen

