

**KBC Equity Fund New Asia Classic Shares / BE0152245529 / 550874 / KBC AM NV**

<b>Aktuell 24.06.2026<sup>1</sup></b>	<b>Region</b>	<b>Branche</b>	<b>Ausschüttungsart</b>	<b>Typ</b>
882,65 EUR	Asien	enmix	ausschüttend	Aktienfonds



Performanceergebnisse der Vergangenheit lassen keine Rückschlüsse auf die künftige Entwicklung zu.

**Risikokennzahlen**

SRI	1	2	3	<b>4</b>	5	6	7
-----	---	---	---	----------	---	---	---

**Jahresperformance**

2025	+7,74%
2024	+19,27%
2023	+3,50%
2022	-17,44%
2021	+8,31%

Stammdaten		Konditionen		Sonstige Kennzahlen	
Fondart	Einzelfond	Ausgabeaufschlag	3,00%	Mindestveranlagung	-
Kategorie	Aktien	Managementgebühr	-	Sparplan	Nein
Fondsunterkategorie	Branchenmix	Depotgebühr	0,04%	UCITS / OGAW	Ja
Ursprungsland	Belgien	Tilgungsgebühr	5,00%	Gewinnbeteiligung	0,00%
Tranchenvolumen	(24.06.2026) EUR 82,40 Mio.	Sonstige lfd. Kosten (13.02.2026)	1,88%	Umschichtgebühr	-
Gesamt-Fondsvolumen	-	Transaktionskosten	0,44%	Fondsgesellschaft	
Auflagedatum	21.01.1994	Ausschüttungen		KBC AM NV	
KESSt-Meldefonds	Nein	02.04.2026	16.08 EUR	Avenue du Port 2, 1080, Brüssel	
Beginn des Geschäftsjahres	01.01.	02.04.2025	13.56 EUR	Belgien	
Nachhaltigkeitsfondsart	-	28.03.2024	13.39 EUR	www.kbc.com/en/	
Fondsmanager	-	31.03.2023	13.38 EUR		
Thema	-	31.03.2022	10.99 EUR		

Performance	1M	6M	YTD	1J	2J	3J	5J	seit Beginn
Performance	+4,17%	+37,67%	+36,34%	+47,93%	+49,15%	+78,74%	+45,58%	+191,68%
Performance p.a.	-	-	-	+47,93%	+22,13%	+21,38%	+7,80%	+3,45%
Performance p.a. nach max. AGA	-	-	-	+43,62%	+20,34%	+20,17%	+7,16%	+3,35%
Sharpe Ratio	2,00	3,24	3,27	2,08	0,95	1,02	0,30	0,06
Volatilität	32,50%	27,01%	27,54%	21,89%	20,95%	18,73%	18,29%	20,69%
Schlechtester Monat	-	-12,24%	-12,24%	-12,24%	-12,24%	-12,24%	-12,24%	-22,25%
Bester Monat	-	+15,72%	+15,72%	+15,72%	+15,72%	+15,72%	+15,72%	+18,08%
Maximaler Verlust	-7,11%	-12,24%	-12,24%	-12,24%	-19,62%	-19,62%	-26,76%	-67,67%

**Vertriebszulassung**

Österreich, Deutschland;

1. Wichtiger Hinweis zum Aktualisierungsstand: Das angegebene Datum bezieht sich ausschließlich auf die Berechnung des NAV.

RISIKOHINWEISE: Die Informationen auf dieser Seite dienen ausschließlich zu Informationszwecken und sollten weder als Verkaufsangebot noch als Aufforderung zum Kauf des Wertpapiers oder einer Empfehlung zugunsten des Wertpapiers verstanden werden. Die baha GmbH und die BAWAG P.S.K. Bank für Arbeit und Wirtschaft und Österreichische Postsparkasse Aktiengesellschaft übernehmen trotz sorgfältigster Recherche keinerlei Haftung für die Richtigkeit der angegebenen Daten.  
Factsheet erstellt von: www.baha.com am 27.06.2026 16:27

## KBC Equity Fund New Asia Classic Shares / BE0152245529 / 550874 / KBC AM NV

### Investmentstrategie

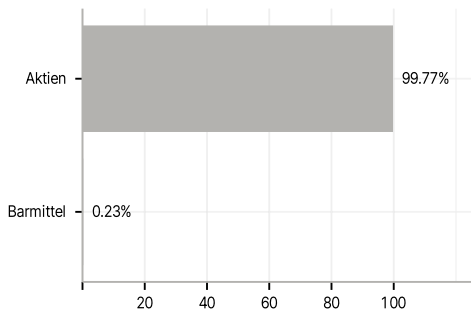
KBC Equity Fund New Asia kann in begrenztem Umfang auf Derivate\* zurückgreifen. Zum einen bedeutet diese Begrenzung, dass Derivate zum Erreichen der Anlageziele eingesetzt werden können (etwa um innerhalb der Anlagestrategie das Exposure gegenüber einem oder mehreren Marktsegmenten zu erhöhen oder zu senken). Zum anderen können Derivate eingesetzt werden, um die Reagibilität des Portfolios auf Markteinflüsse aufzuheben (etwa die Absicherung eines Wechselkursrisikos).

### Investmentziel

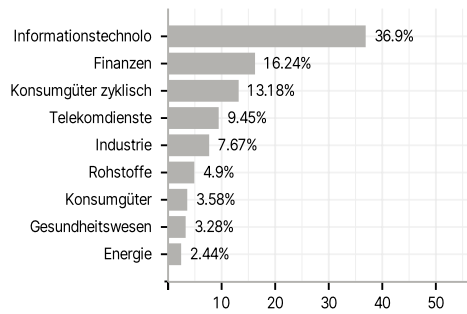
KBC Equity Fund New Asia strebt eine Rendite an durch Investition von mindestens 75% des Vermögens in Aktien asiatischer Unternehmen, wobei alle Sektoren in Betracht kommen können.

### Veranlagungsstruktur

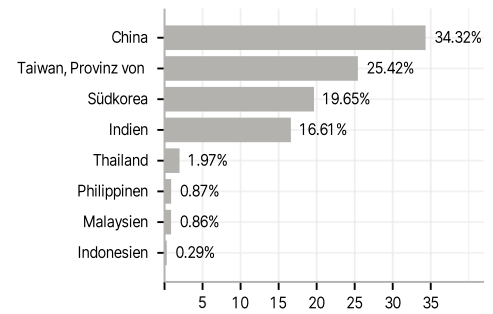
#### Anlagearten



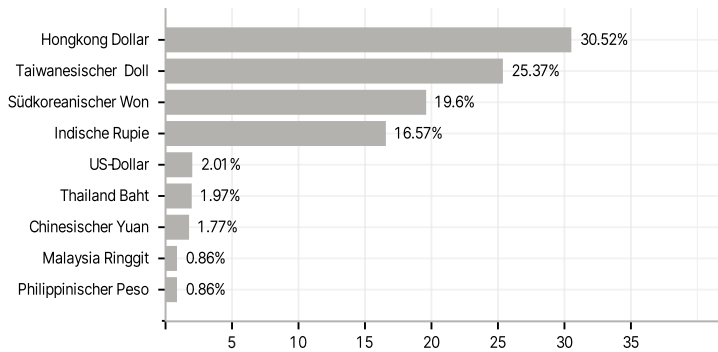
#### Branchen



#### Länder



#### Währungen



#### Größte Positionen

