

3 Banken Dividend Champions / AT0000600689 / A0D968 / 3 Banken Generali I.

Aktuell 22.06.2026¹	Region	Branche	Ausschüttungsart	Typ
12,66 EUR	weltweit	enmix	ausschüttend	Aktienfonds



Performanceergebnisse der Vergangenheit lassen keine Rückschlüsse auf die künftige Entwicklung zu.

Risikokennzahlen

SRI	1	2	3	4	5	6	7
-----	---	---	---	---	---	---	---

Jahresperformance

2025	-1,95%
2024	+11,24%
2023	+5,53%
2022	-8,24%
2021	+26,11%

Stammdaten		Konditionen		Sonstige Kennzahlen	
Fondart	Einzelfond	Ausgabeaufschlag	1,75%	Mindestveranlagung	EUR 0,00
Kategorie	Aktien	Managementgebühr	0,90%	Sparplan	Nein
Fondsunterkategorie	Branchenmix	Depotgebühr	-	UCITS / OGAW	Ja
Ursprungsland	Österreich	Tilgungsgebühr	0,00%	Gewinnbeteiligung	0,00%
Tranchenvolumen	(22.06.2026) EUR 143,46 Mio.	Sonstige lfd. Kosten (08.04.2026)	1,09%	Umschichtgebühr	-
Gesamt-Fondsvolumen	(22.06.2026) EUR 194,00 Mio.	Transaktionskosten	0,25%	Fondsgesellschaft	
Auflagedatum	01.03.2005	Ausschüttungen		3 Banken Generali I.	
KESSt-Meldefonds	Ja	15.01.2026	0.30 EUR	Untere Donaulände 36, 4020, Linz	
Beginn des Geschäftsjahres	15.10.	15.01.2025	0.30 EUR	Österreich	
Nachhaltigkeitsfondsart	-	15.01.2024	0.25 EUR	https://www.3bg.at	
Fondsmanager	3 Banken-Generali	16.01.2023	0.25 EUR		
Thema	Dividende	17.01.2022	0.25 EUR		

Performance	1M	6M	YTD	1J	2J	3J	5J	seit Beginn
Performance	+2,76%	+8,58%	+8,03%	+12,63%	+13,33%	+22,18%	+26,75%	+161,58%
Performance p.a.	-	-	-	+12,67%	+6,48%	+6,90%	+4,85%	+4,61%
Performance p.a. nach max. AGA	-	-	-	+8,82%	+4,64%	+5,69%	+4,14%	+4,44%
Sharpe Ratio	4,82	1,75	1,70	1,21	0,38	0,47	0,25	0,16
Volatilität	7,35%	8,93%	9,16%	8,57%	10,78%	9,77%	10,14%	14,07%
Schlechtester Monat	-	-4,75%	-4,75%	-4,75%	-5,24%	-5,24%	-7,00%	-15,65%
Bester Monat	-	+4,99%	+4,99%	+4,99%	+5,89%	+5,89%	+6,75%	+11,93%
Maximaler Verlust	-0,79%	-6,48%	-6,48%	-6,48%	-16,02%	-16,02%	-16,02%	-50,56%

Vertriebszulassung

Österreich, Deutschland;

1. Wichtiger Hinweis zum Aktualisierungsstand: Das angegebene Datum bezieht sich ausschließlich auf die Berechnung des NAV.

RISIKOHINWEISE: Die Informationen auf dieser Seite dienen ausschließlich zu Informationszwecken und sollten weder als Verkaufsangebot noch als Aufforderung zum Kauf des Wertpapiers oder einer Empfehlung zugunsten des Wertpapiers verstanden werden. Die baha GmbH und die BAWAG P.S.K. Bank für Arbeit und Wirtschaft und Österreichische Postsparkasse Aktiengesellschaft übernehmen trotz sorgfältigster Recherche keinerlei Haftung für die Richtigkeit der angegebenen Daten.
Factsheet erstellt von: www.baha.com am 22.06.2026 15:48

3 Banken Dividend Champions / AT0000600689 / A0D968 / 3 Banken Generali I.

Investmentstrategie

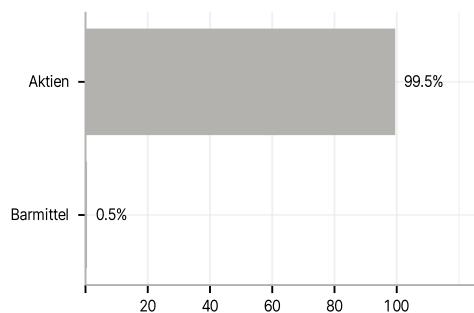
Für die Veranlagung des Investmentfonds werden für mindestens 51 vH des Fondsvermögens Aktien von dividendenstarken Unternehmen mit prognostizierbaren Cash-Flows und nachvollziehbaren Geschäftsmodellen herangezogen. Diese Veranlagungen erfolgen in Form von direkt erworbenen Einzeltiteln, sohin nicht indirekt oder direkt über Investmentfonds oder über Derivate.

Investmentziel

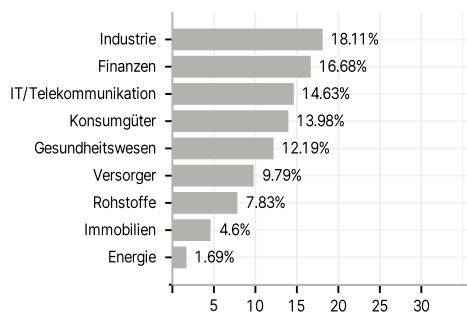
Der 3 Banken Dividend Champions ist ein global investierender, aktiv gemanagter Aktienfonds. Anlageziel ist es, langfristiges Kapitalwachstum auf Basis einer international gestreuten Aktienveranlagung und einen laufenden Ertrag durch den Fokus auf dividendenstarke Titel zu erzielen.

Veranlagungsstruktur

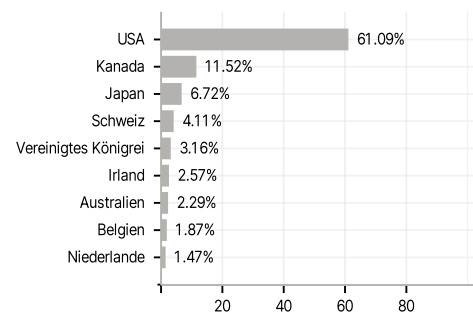
Anlagearten



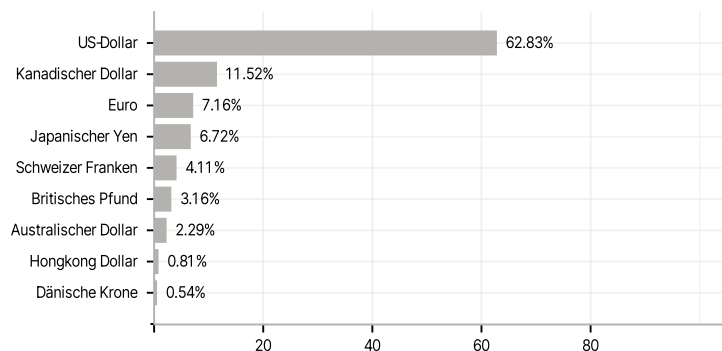
Branchen



Länder



Währungen



Größte Positionen

