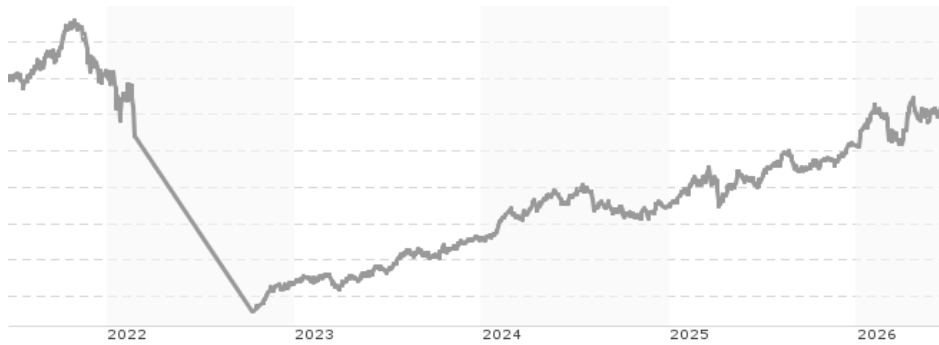


**ERSTE STOCK EUROPE EMERGING CZK R01 (VTA) / AT0000639471 / A0LBJT / Erste AM**

<b>Aktuell 19.06.2026 <sup>1</sup></b>	<b>Region</b>	<b>Branche</b>	<b>Ausschüttungsart</b>	<b>Typ</b>
2730,82 CZK	Zentral/Osteuropa	enmix	vollthesaurierend	Aktienfonds


**Risikokennzahlen**

SRI	1	2	3	4	<b>5</b>	6	7
-----	---	---	---	---	----------	---	---

**Jahresperformance**

2025	+24,89%
2024	+15,94%
2023	+27,75%
2022	-56,20%
2021	+13,03%

Performanceergebnisse der Vergangenheit lassen keine Rückschlüsse auf die künftige Entwicklung zu.

Stammdaten		Konditionen		Sonstige Kennzahlen	
Fondart	Einzelfond	Ausgabeaufschlag	2,00%	Mindestveranlagung	EUR 0,00
Kategorie	Aktien	Managementgebühr	1,80%	Sparplan	Nein
Fondsunterkategorie	Branchenmix	Depotgebühr	-	UCITS / OGAW	Ja
Ursprungsland	Österreich	Tilgungsgebühr	0,00%	Gewinnbeteiligung	0,00%
Tranchenvolumen	-	Sonstige lfd. Kosten (25.07.2025)	2,11%	Umschichtgebühr	-
Gesamt-Fondsvolumen	(19.06.2026) EUR 98,93 Mio.	Transaktionskosten	0,07%	<b>Fondsgesellschaft</b>	
Auflegedatum	28.08.2003	Erste AM			
KESSt-Meldefonds	Ja	Am Belvedere 1, 1100, Wien			
Beginn des Geschäftsjahres	01.06.	Österreich			
Nachhaltigkeitsfondsart	-	<a href="https://www.erste-am.at">https://www.erste-am.at</a>			
Fondsmanager	Alexandre Dimitrov Gabriela Tinti				
Thema	-				

Performance	1M	6M	YTD	1J	2J	3J	5J	seit Beginn
Performance	+6,74%	+15,95%	+16,60%	+35,59%	+42,35%	+96,78%	-5,02%	+43,15%
Performance p.a.	-	-	-	+35,71%	+19,31%	+25,29%	-1,03%	+1,58%
Performance p.a. nach max. AGA	-	-	-	+30,38%	+17,00%	+23,68%	-1,80%	+1,41%
Sharpe Ratio	6,54	1,53	1,72	1,95	1,00	1,46	-0,12	-0,03
Volatilität	17,29%	21,04%	21,64%	17,12%	16,85%	15,66%	29,73%	24,85%
Schlechtester Monat	-	-8,68%	-8,68%	-8,68%	-8,68%	-8,68%	-54,62%	-54,62%
Bester Monat	-	+11,31%	+11,31%	+11,31%	+11,31%	+11,31%	+12,68%	+16,10%
Maximaler Verlust	-2,30%	-12,03%	-12,03%	-12,03%	-14,10%	-14,10%	-68,93%	-84,87%

**Vertriebszulassung**

Österreich;

1. Wichtiger Hinweis zum Aktualisierungsstand: Das angegebene Datum bezieht sich ausschließlich auf die Berechnung des NAV.

 RISIKOHINWEISE: Die Informationen auf dieser Seite dienen ausschließlich zu Informationszwecken und sollten weder als Verkaufsangebot noch als Aufforderung zum Kauf des Wertpapiers oder einer Empfehlung zugunsten des Wertpapiers verstanden werden. Die baha GmbH und die BAWAG P.S.K. Bank für Arbeit und Wirtschaft und Österreichische Postsparkasse Aktiengesellschaft übernehmen trotz sorgfältigster Recherche keinerlei Haftung für die Richtigkeit der angegebenen Daten.  
 Factsheet erstellt von: www.baha.com am 22.06.2026 10:47

# ERSTE STOCK EUROPE EMERGING CZK R01 (VTA) / AT0000639471 / A0LBJT / Erste AM

## Investmentstrategie

Um das Anlageziel zu erreichen, werden für den Investmentfonds überwiegend, d.h. zu mindestens 51% des Fondsvermögens, Aktien, von Emittenten, die schwerpunktmäßig ihren Sitz oder ihr Geschäftsinteresse in den Ländern der Regionen Baltikum, Ostmitteleuropa (inklusive Österreich), Südosteuropa, den Ländern der Gemeinschaft Unabhängiger Staaten (GUS, Nachfolgestaaten der Sowjetunion) sowie der Türkei haben, in Form von direkt erworbenen Einzeltiteln, sohin nicht indirekt oder direkt über Investmentfonds oder über Derivate, erworben. Daneben können insbesondere Aktien von Emittenten mit Sitz in oder mit Geschäftsinteresse in den Ländern der Regionen des Nahen Ostens und Afrika erworben werden. Anteile an Investmentfonds dürfen insgesamt bis zu 10% des Fondsvermögens erworben werden. Derivative Instrumente dürfen als Teil der Anlagestrategie bis zu 49% des Fondsvermögens und zur Absicherung eingesetzt werden.

## Fondsspezifische Informationen

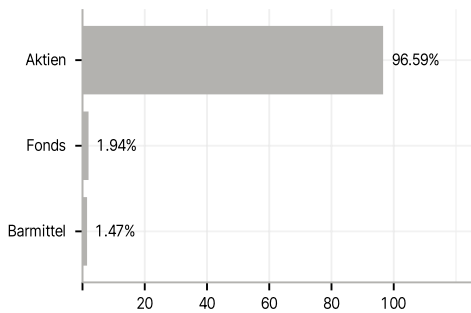
Im Rahmen der Anlagestrategie kann in wesentlichem Umfang in Derivate investiert werden.

## Investmentziel

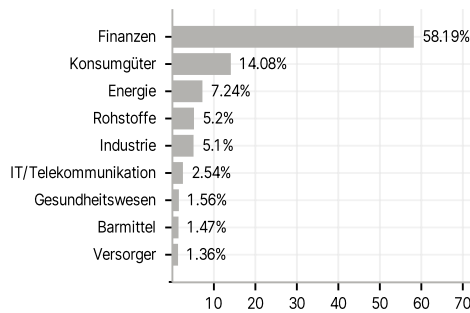
Der ERSTE STOCK EUROPE EMERGING ist ein Aktienfonds. Der Investmentfonds strebt als Anlageziel Kapitalzuwachs und/oder laufende Rendite an. Die Tranche ERSTE STOCK EUROPE EMERGING EUR R01 wurde für alle Anleger ohne Einschränkung aufgelegt.

## Veranlagungsstruktur

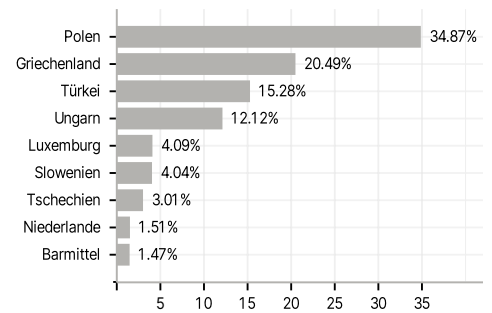
### Anlagearten



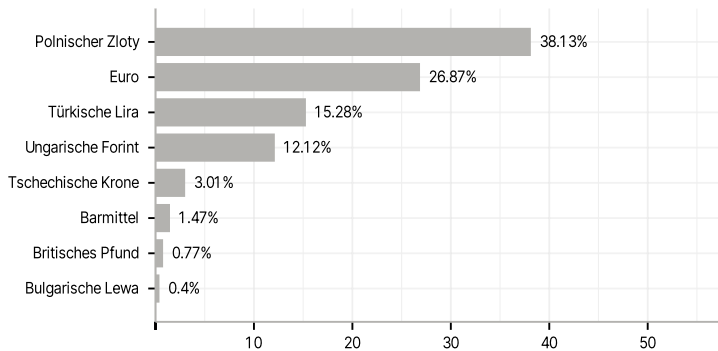
### Branchen



### Länder



### Währungen



### Größte Positionen

