

**AXA IM Global Small Cap Equity QI A Accumulation USD / IE0008366928 / 691332 / BNP PARIBAS AM Eur.**

<b>Aktuell 18.06.2026 <sup>1</sup></b>	<b>Region</b>	<b>Branche</b>	<b>Ausschüttungsart</b>	<b>Typ</b>
95,58 USD	weltweit	enmix	thesaurierend	Aktienfonds


**Risikokennzahlen**

SRI	1	2	3	4	5	6	7
-----	---	---	---	---	---	---	---

**Jahresperformance**

2025	+21,11%
2024	+14,81%
2023	+18,66%
2022	-16,66%
2021	+23,06%

Performanceergebnisse der Vergangenheit lassen keine Rückschlüsse auf die künftige Entwicklung zu.

Stammdaten		Konditionen		Sonstige Kennzahlen	
Fondart	Einzelfond	Ausgabeaufschlag	0,00%	Mindestveranlagung	EUR 100.000,00
Kategorie	Aktien	Managementgebühr	0,80%	Sparplan	Nein
Fondsunterkategorie	Branchenmix	Depotgebühr	-	UCITS / OGAW	Ja
Ursprungsland	Irland	Tilgungsgebühr	0,00%	Gewinnbeteiligung	0,00%
Tranchenvolumen	(18.06.2026) USD 10,77 Mio.	Sonstige lfd. Kosten (19.02.2026)	0,94%	Umschichtgebühr	5,00%
Gesamt-Fondsvolumen	(18.06.2026) USD 96,92 Mio.	Transaktionskosten	0,64%	<b>Fondsgesellschaft</b>	
Auflegedatum	30.09.1999	BNP PARIBAS AM Eur.			
KESSt-Meldefonds	Ja	1 BOULEVARD HAUSSMANN, 75009, Paris			
Beginn des Geschäftsjahres	01.04.	Frankreich			
Nachhaltigkeitsfondsart	-	<a href="https://www.bnpparibas-am.com">https://www.bnpparibas-am.com</a>			
Fondsmanager	Equity QI Team				
Thema	-				

Performance	1M	6M	YTD	1J	2J	3J	5J	seit Beginn
Performance	+5,06%	+11,97%	+11,23%	+29,85%	+45,72%	+66,84%	+62,39%	+855,80%
Performance p.a.	-	-	-	+29,85%	+20,72%	+18,62%	+10,18%	+8,81%
Performance p.a. nach max. AGA	-	-	-	+29,85%	+20,72%	+18,60%	+10,18%	+8,81%
Sharpe Ratio	5,95	1,81	1,85	2,17	1,26	1,14	0,49	0,40
Volatilität	12,82%	12,76%	13,15%	12,61%	14,49%	14,19%	15,99%	16,20%
Schlechtester Monat	-	-6,76%	-6,76%	-6,76%	-6,76%	-6,76%	-10,64%	-25,64%
Bester Monat	-	+8,57%	+8,57%	+8,57%	+8,57%	+8,82%	+9,35%	+16,28%
Maximaler Verlust	-2,48%	-9,09%	-9,09%	-9,09%	-18,84%	-18,84%	-27,33%	-64,06%

**Vertriebszulassung**

Österreich, Deutschland, Schweiz, Vereinigtes Königreich;

1. Wichtiger Hinweis zum Aktualisierungsstand: Das angegebene Datum bezieht sich ausschließlich auf die Berechnung des NAV.

 RISIKOHINWEISE: Die Informationen auf dieser Seite dienen ausschließlich zu Informationszwecken und sollten weder als Verkaufsangebot noch als Aufforderung zum Kauf des Wertpapiers oder einer Empfehlung zugunsten des Wertpapiers verstanden werden. Die baha GmbH und die BAWAG P.S.K. Bank für Arbeit und Wirtschaft und Österreichische Postsparkasse Aktiengesellschaft übernehmen trotz sorgfältigster Recherche keinerlei Haftung für die Richtigkeit der angegebenen Daten.  
 Factsheet erstellt von: www.baha.com am 23.06.2026 00:12

**AXA IM Global Small Cap Equity QI A Accumulation USD / IE0008366928 / 691332 / BNP PARIBAS AM Eur.**

**Investmentstrategie**

Der Teilfonds wird aktiv verwaltet. Der Teilfonds investiert hauptsächlich (d. h. mindestens 75% seines Nettoinventarwerts) in Aktien kleinerer Unternehmen, die in Industrieländern weltweit an der Börse notiert sind. Für die Aktienausswahl verwendet der Fondsmanager ein firmeneigenes systematisches Modell, um Aktien von Unternehmen zu finden, die seiner Ansicht nach im Vergleich zur Branche attraktive Anlagechancen bieten. Zu diesem Zweck analysiert er ihre Bewertungen und Ertragsaussichten. Mit diesen Aktien versucht der Fondsmanager, ein gut diversifiziertes Portfolio mit dem besten erwarteten Rendite-Risiko-Verhältnis zusammenzustellen, um das Anlageziel des Fonds zu erreichen.

**Fondsspezifische Informationen**

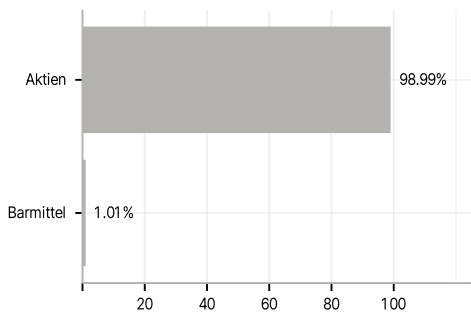
Im Rahmen der Anlagestrategie kann in wesentlichem Umfang in Derivate investiert werden. Die Fondsbestimmungen des AXA IM Global Small Cap Equity QI A Accumulation USD wurden durch die FMA bewilligt. Der AXA IM Global Small Cap Equity QI A Accumulation USD kann mehr als 35 % des Fondsvermögens in Wertpapiere/Geldmarktinstrumente folgender Emittenten investieren: by any Member State, its local authorities, non-Member States or a public international body of which one or more Member States are members. The individual issuers may be drawn from the following list: OECD Governments (provided the relevant issues are investment grade), Government of the People's Republic of China, Government of Brazil (provided the issues are of investment grade), Government of India (provided the issues are of investment grade) Government of Singapore, European Investment Bank, European Bank for Reconstruction and Development, International Finance Corporation, International Monetary Fund, Euratom, The Asian Development Bank, European Central Bank, Council of Europe, Eurofima, African Development Bank, International Bank for Reconstruction and Development (The World Bank), The Inter American Development Bank, European Union, Federal National Mortgage Association (Fannie Mae), Federal Home Loan Mortgage Corporation (Freddie Mac), Government National Mortgage Association (Ginnie Mae), Student Loan Marketing Association (Sallie Mae), Federal Home Loan Bank, Federal Farm Credit Bank, Tennessee Valley Authority and Straight-A Funding LLC..

**Investmentziel**

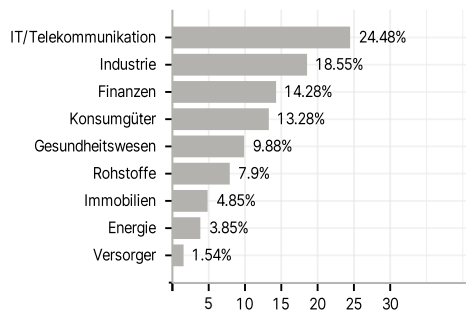
Ziel des Teilfonds ist ein langfristiger Kapitalzuwachs mit einer jährlichen Gesamtrendite (die durch eine Wertsteigerung der vom Teilfonds gehaltenen Aktien und/oder durch Erträge aus diesen Aktien erzielt wird) von ca. 4 % ohne Abzug aller Gebühren/Aufwendungen über der jährlichen Rendite des MSCI World Small Cap Index auf einer rollierenden Dreijahresbasis. Der MSCI World Small Cap Index soll die Performance von Aktien von kleineren Unternehmen messen, die an den Börsen der entwickelten Länder der Welt notiert sind.

**Veranlagungsstruktur**

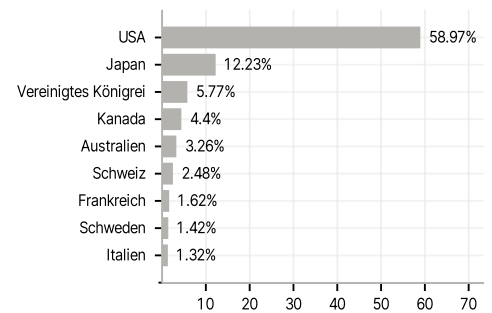
**Anlagearten**



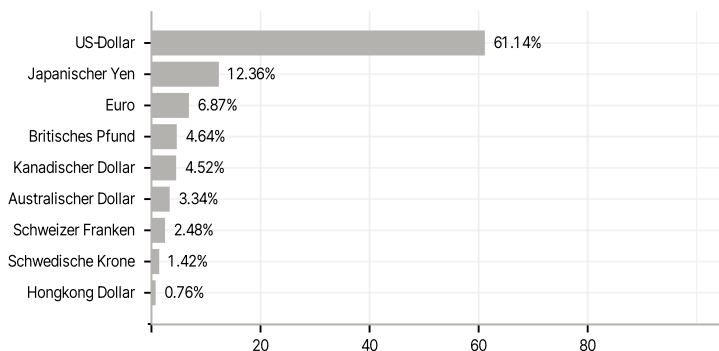
**Branchen**



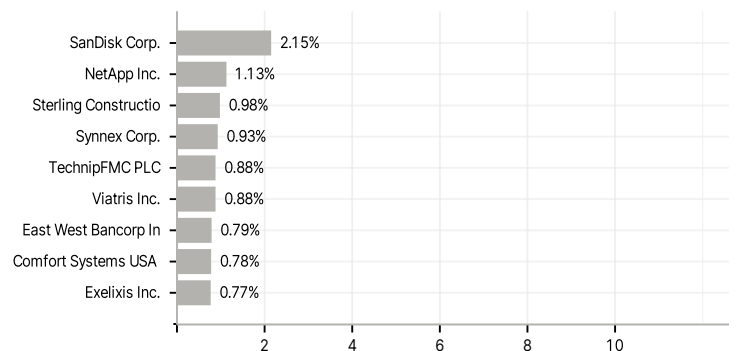
**Länder**



**Währungen**



**Größte Positionen**



RISIKOHINWEISE: Die Informationen auf dieser Seite dienen ausschließlich zu Informationszwecken und sollten weder als Verkaufsangebot noch als Aufforderung zum Kauf des Wertpapiere oder einer Empfehlung zugunsten des Wertpapiere verstanden werden. Die baha GmbH und die BAWAG P.S.K. Bank für Arbeit und Wirtschaft und Österreichische Postsparkasse Aktiengesellschaft übernehmen trotz sorgfältigster Recherche keinerlei Haftung für die Richtigkeit der angegebenen Daten.  
 Factsheet erstellt von: www.baha.com am 23.06.2026 00:12