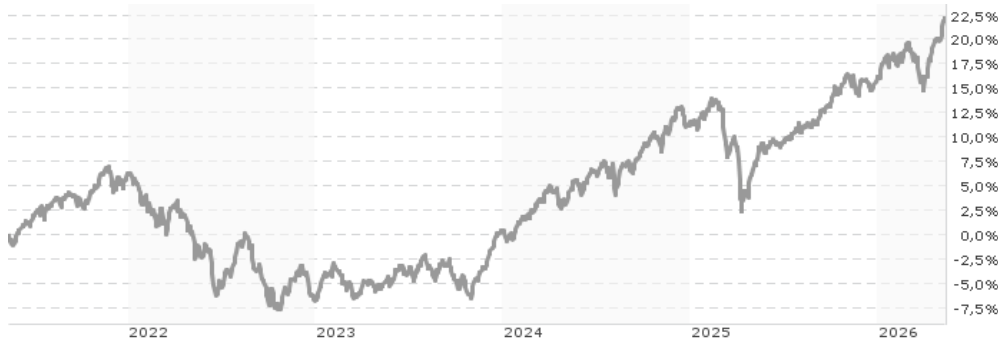


Raiffeisenfonds-Ertrag (R) (VTA) / AT0000743588 / A0MT06 / Raiffeisen KAG

Aktuell 12.05.2026 ¹	Region	Branche	Ausschüttungsart	Typ
218,90 EUR	weltweit	Mischfonds/ausgewogen	vollthesaurierend	Gemischter Fonds



Risikokennzahlen

SRI	1	2	3	4	5	6	7
-----	---	---	---	---	---	---	---

Jahresperformance

2025	+4,50%
2024	+10,73%
2023	+7,78%
2022	-12,32%
2021	+11,57%

Performanceergebnisse der Vergangenheit lassen keine Rückschlüsse auf die künftige Entwicklung zu.

Stammdaten		Konditionen		Sonstige Kennzahlen	
Fondart	Dachfonds	Ausgabeaufschlag	1,93%	Mindestveranlagung	-
Kategorie	Mischfonds	Managementgebühr	1,25%	Sparplan	Nein
Fondsunterkategorie	Mischfonds/ausgewogen	Depotgebühr	-	UCITS / OGAW	Ja
Ursprungsland	Österreich	Tilgungsgebühr	0,00%	Gewinnbeteiligung	0,00%
Tranchenvolumen	(12.05.2026) EUR 22,17 Mio.	Sonstige lfd. Kosten (31.03.2026)	1,78%	Umschichtgebühr	-
Gesamt-Fondsvolumen	(12.05.2026) EUR 1,29 Mrd.	Transaktionskosten	0,18%	Fondsgesellschaft	
Auflegedatum	23.10.2000	Raiffeisen KAG			
KESSt-Meldefonds	Ja	Mooslackengasse 12, 1190, Wien			
Beginn des Geschäftsjahres	01.06.	Österreich			
Nachhaltigkeitsfondsart	-	https://www.rcm.at			
Fondsmanager	TEAM				
Thema	-				

Performance	1M	6M	YTD	1J	2J	3J	5J	seit Beginn
Performance	+3,46%	+5,15%	+5,08%	+13,39%	+16,65%	+28,66%	+22,23%	+137,21%
Performance p.a.	-	-	-	+13,39%	+8,01%	+8,75%	+4,09%	+3,44%
Performance p.a. nach max. AGA	-	-	-	+9,56%	+6,16%	+7,52%	+3,38%	+3,30%
Sharpe Ratio	16,53	1,68	2,38	2,63	1,10	1,33	0,36	0,18
Volatilität	3,10%	5,01%	5,24%	4,25%	5,24%	4,90%	5,11%	6,74%
Schlechtester Monat	-	-4,10%	-4,10%	-4,10%	-4,10%	-4,10%	-4,44%	-11,27%
Bester Monat	-	+4,39%	+4,39%	+4,39%	+4,39%	+4,39%	+4,39%	+7,25%
Maximaler Verlust	-0,31%	-4,10%	-4,10%	-4,10%	-10,05%	-10,05%	-13,69%	-29,85%

Vertriebszulassung

Österreich, Deutschland;

1. Wichtiger Hinweis zum Aktualisierungsstand: Das angegebene Datum bezieht sich ausschließlich auf die Berechnung des NAV.

RISIKOHINWEISE: Die Informationen auf dieser Seite dienen ausschließlich zu Informationszwecken und sollten weder als Verkaufsangebot noch als Aufforderung zum Kauf des Wertpapiers oder einer Empfehlung zugunsten des Wertpapiers verstanden werden. Die baha GmbH und die BAWAG P.S.K. Bank für Arbeit und Wirtschaft und Österreichische Postsparkasse Aktiengesellschaft übernehmen trotz sorgfältigster Recherche keinerlei Haftung für die Richtigkeit der angegebenen Daten.
Factsheet erstellt von: www.baha.com am 12.05.2026 20:33

Raiffeisenfonds-Ertrag (R) (VTA) / AT0000743588 / A0MT06 / Raiffeisen KAG

Investmentstrategie

Anteile an Investmentfonds werden vor allem anhand der Qualität ihres Investmentprozesses, ihrer bisherigen Wertentwicklung und ihres Risikomanagements ausgewählt. Der Fonds kann mehr als 35 % des Fondsvermögens in Wertpapiere/Geldmarktinstrumente folgender Emittenten investieren: Deutschland, Frankreich, Italien, Großbritannien, Schweiz, USA, Kanada, Australien, Japan, Österreich, Belgien, Finnland, Niederlanden, Schweden oder Spanien. Der Fonds wird aktiv unter Bezugnahme zum Referenzwert verwaltet. Der Handlungsspielraum des Fondsmanagements wird durch den Einsatz dieses Referenzwerts nicht eingeschränkt.

Fondsspezifische Informationen

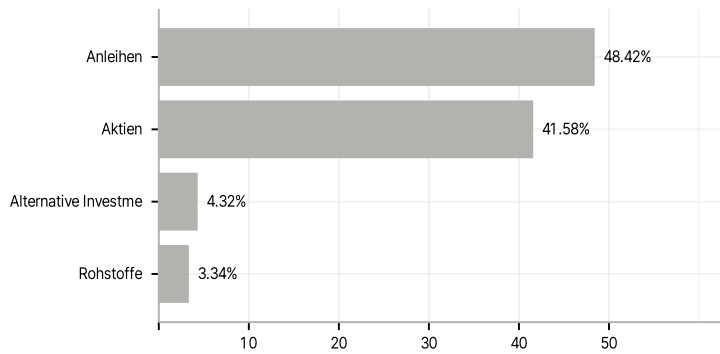
Im Rahmen der Anlagestrategie kann in wesentlichem Umfang in Derivate investiert werden. Im Rahmen der Anlagestrategie kann überwiegend in andere Investmentfonds investiert werden. Die Fondsbestimmungen des Raiffeisenfonds-Ertrag (R) (VTA) wurden durch die FMA bewilligt. Der Raiffeisenfonds-Ertrag (R) (VTA) kann mehr als 35 % des Fondsvermögens in Wertpapiere/Geldmarktinstrumente folgender Emittenten investieren: Deutschland, Frankreich, Italien, Großbritannien, Schweiz, USA, Kanada, Australien, Japan, Österreich, Belgien, Finnland, Niederlanden, Schweden oder Spanien..

Investmentziel

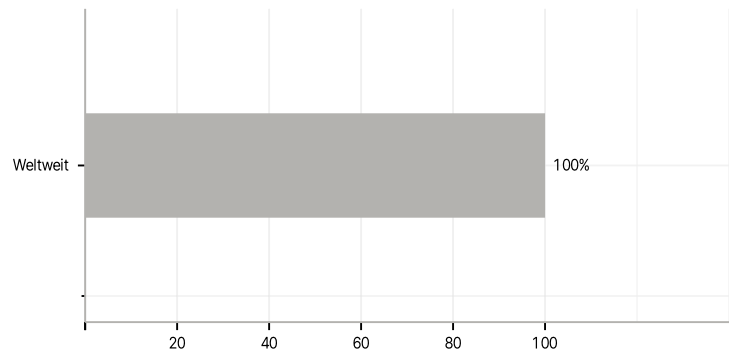
Der Raiffeisenfonds-Ertrag ist ein gemischter Dachfonds. Er strebt als Anlageziel insbesondere moderates Kapitalwachstum an und investiert zumindest 51 % des Fondsvermögens in Anteile an Investmentfonds. Aktienfonds können bis zu max. 75 % des Fondsvermögens erworben werden. Zusätzlich kann auch in Wertpapiere, in ua. von Staaten, supranationalen Emittenten und/oder Unternehmen emittierte Anleihen und Geldmarktinstrumente sowie in Sicht- und kündbare Einlagen veranlagt werden.

Veranlagungsstruktur

Anlagearten



Länder



Größte Positionen

