

**ERSTE STOCK TECHNO EUR R01 (A) / AT0000754262 / 676342 / Erste AM**

<b>Aktuell 19.06.2026 <sup>1</sup></b>	<b>Region</b>	<b>Branche</b>	<b>Ausschüttungsart</b>	<b>Typ</b>
294,77 EUR	weltweit	e Technologie/Informationstechn.	ausschüttend	Aktienfonds


**Risikokennzahlen**

SRI	1	2	3	4	<b>5</b>	6	7
-----	---	---	---	---	----------	---	---

**Jahresperformance**

2025	+10,37%
2024	+28,26%
2023	+55,30%
2022	-31,59%
2021	+36,76%

Performanceergebnisse der Vergangenheit lassen keine Rückschlüsse auf die künftige Entwicklung zu.

Stammdaten		Konditionen		Sonstige Kennzahlen	
Fondart	Einzelfond	Ausgabeaufschlag	2,00%	Mindestveranlagung	EUR 1.500,00
Kategorie	Aktien	Managementgebühr	1,80%	Sparplan	Nein
Fondsunterkategorie	Branche Technologie/Informationstechn.	Depotgebühr	-	UCITS / OGAW	Ja
Ursprungsland	Österreich	Tilgungsgebühr	0,00%	Gewinnbeteiligung	-
Tranchenvolumen	-	Sonstige lfd. Kosten (24.04.2026)	2,01%	Umschichtgebühr	-
Gesamt-Fondsvolumen	(19.06.2026) EUR 1,01 Mrd.	Transaktionskosten	0,25%	<b>Fondsgesellschaft</b>	
Auflegedatum	16.03.2000	<b>Ausschüttungen</b>		Erste AM	
KESSt-Meldefonds	Ja	11.06.2026	6.50 EUR	Am Belvedere 1, 1100, Wien	
Beginn des Geschäftsjahres	15.03.	12.06.2025	5.00 EUR	Österreich	
Nachhaltigkeitsfondsart	-	13.06.2024	4.00 EUR	<a href="https://www.erste-am.at">https://www.erste-am.at</a>	
Fondsmanager	Bernhard Ruttenstorfer	13.06.2023	1.20 EUR		
	Andreas Rieger	13.06.2022	3.20 EUR		
Thema	-				

Performance	1M	6M	YTD	1J	2J	3J	5J	seit Beginn
Performance	+11,92%	+40,11%	+36,02%	+61,94%	+57,09%	+121,99%	+139,43%	+247,79%
Performance p.a.	-	-	-	+62,16%	+25,34%	+30,42%	+19,09%	+4,86%
Performance p.a. nach max. AGA	-	-	-	+55,72%	+22,90%	+28,76%	+18,15%	+4,70%
Sharpe Ratio	7,72	3,63	3,48	2,57	0,89	1,19	0,67	0,11
Volatilität	35,48%	25,96%	26,61%	23,21%	25,85%	23,64%	24,86%	22,87%
Schlechtester Monat	-	-8,80%	-8,80%	-8,80%	-12,32%	-12,32%	-12,32%	-22,15%
Bester Monat	-	+24,97%	+24,97%	+24,97%	+24,97%	+24,97%	+24,97%	+24,97%
Maximaler Verlust	-9,40%	-16,30%	-16,30%	-18,00%	-30,65%	-30,65%	-35,81%	-85,54%

**Vertriebszulassung**

Österreich, Deutschland;

1. Wichtiger Hinweis zum Aktualisierungsstand: Das angegebene Datum bezieht sich ausschließlich auf die Berechnung des NAV.

RISIKOHINWEISE: Die Informationen auf dieser Seite dienen ausschließlich zu Informationszwecken und sollten weder als Verkaufsangebot noch als Aufforderung zum Kauf des Wertpapiers oder einer Empfehlung zugunsten des Wertpapiers verstanden werden. Die baha GmbH und die BAWAG P.S.K. Bank für Arbeit und Wirtschaft und Österreichische Postsparkasse Aktiengesellschaft übernehmen trotz sorgfältigster Recherche keinerlei Haftung für die Richtigkeit der angegebenen Daten.  
Factsheet erstellt von: www.baha.com am 21.06.2026 17:27

**ERSTE STOCK TECHNO EUR R01 (A) / AT0000754262 / 676342 / Erste AM**

**Investmentstrategie**

Um das Anlageziel zu erreichen, werden für den Investmentfonds überwiegend, d.h. zu mindestens 51% des Fondsvermögens, Aktien von Unternehmen der Technologiebranche, in Form von direkt erworbenen Einzeltiteln, sohin nicht indirekt oder direkt über Investmentfonds oder über Derivate, erworben. Die Emittenten müssen hinsichtlich ihres Sitzes keinen geographischen Beschränkungen unterliegen. Es können sowohl Aktien von Unternehmen mit geringer Börsenkapitalisierung als auch Aktien von Unternehmen mit mittlerer Börsenkapitalisierung als auch Aktien von substanzstarken, großen, international bekannten und bedeutenden Unternehmen (Blue-Chips) erworben werden.

**Fondsspezifische Informationen**

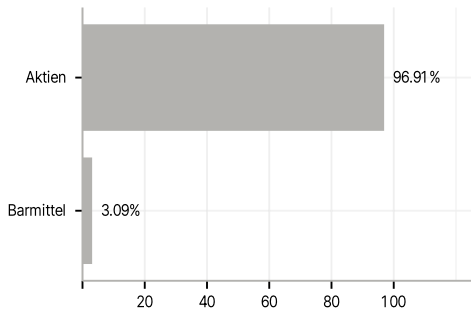
Im Rahmen der Anlagestrategie kann in wesentlichem Umfang in Derivate investiert werden.

**Investmentziel**

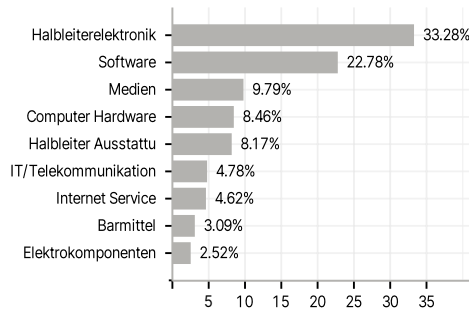
Der ERSTE STOCK TECHNO ist ein Aktienfonds. Der Investmentfonds strebt als Anlageziel Kapitalzuwachs und/oder laufende Rendite an.

**Veranlagungsstruktur**

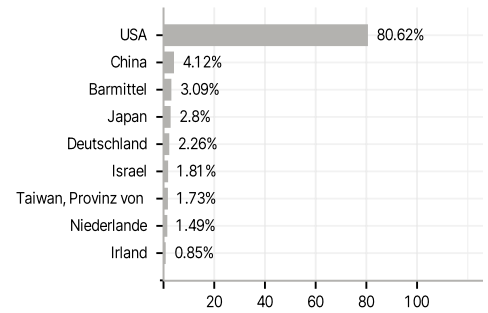
**Anlagearten**



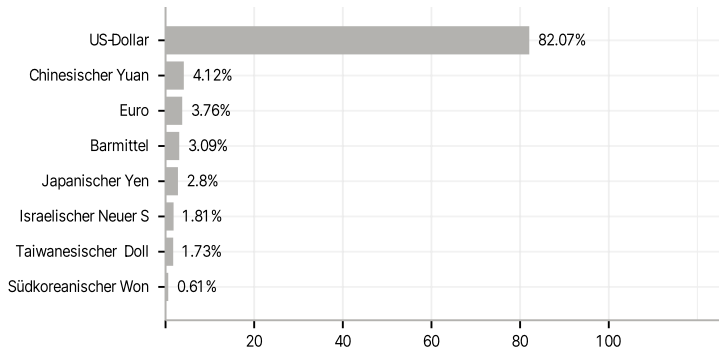
**Branchen**



**Länder**



**Währungen**



**Größte Positionen**

