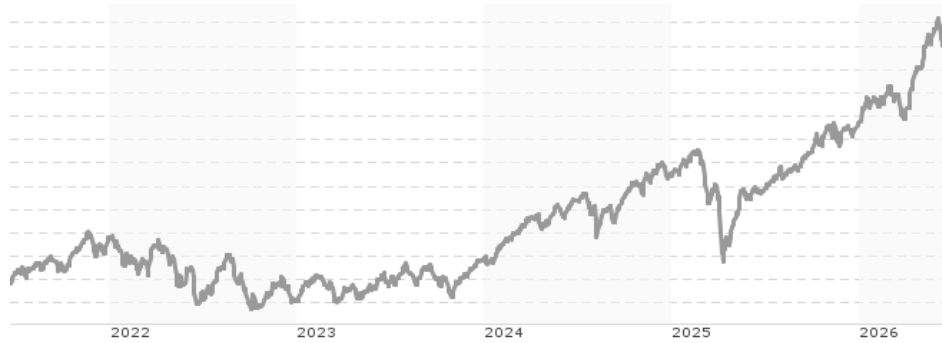


**Raiffeisen-Active-Aktien (R) (A) / AT0000796446 / 079644 / Raiffeisen KAG**

<b>Aktuell 19.06.2026<sup>1</sup></b>	<b>Region</b>	<b>Branche</b>	<b>Ausschüttungsart</b>	<b>Typ</b>
209,10 EUR	weltweit	enmix	ausschüttend	Aktienfonds



<b>Risikokennzahlen</b>							
SRI	1	2	3	4	5	6	7

<b>Jahresperformance</b>	
2025	+9,47%
2024	+16,88%
2023	+9,51%
2022	-12,46%
2021	+23,84%

Performanceergebnisse der Vergangenheit lassen keine Rückschlüsse auf die künftige Entwicklung zu.

<b>Stammdaten</b>		<b>Konditionen</b>		<b>Sonstige Kennzahlen</b>	
Fondart	Dachfonds	Ausgabeaufschlag	2,60%	Mindestveranlagung	EUR 1.500,00
Kategorie	Aktien	Managementgebühr	1,25%	Sparplan	Nein
Fondsunterkategorie	Branchenmix	Depotgebühr	-	UCITS / OGAW	Ja
Ursprungsland	Österreich	Tilgungsgebühr	0,00%	Gewinnbeteiligung	-
Tranchenvolumen	(19.06.2026) EUR 4,90 Mio.	Sonstige lfd. Kosten (30.04.2026)	1,90%	Umschichtgebühr	-
Gesamt-Fondsvolumen	(19.06.2026) EUR 170,75 Mio.	Transaktionskosten	0,14%	<b>Fondsgesellschaft</b>	
Auflagedatum	12.05.1999	<b>Ausschüttungen</b>		Raiffeisen KAG	
KESSt-Meldefonds	Ja	18.08.2025	4.65 EUR	Mooslackengasse 12, 1190, Wien	
Beginn des Geschäftsjahres	01.06.	16.08.2024	3.74 EUR	Österreich	
Nachhaltigkeitsfondsart	-	16.08.2023	6.59 EUR	<a href="https://www.rcm.at">https://www.rcm.at</a>	
Fondsmanager	TEAM	16.08.2022	5.10 EUR		
Thema	-	16.08.2021	4.81 EUR		

<b>Performance</b>	<b>1M</b>	<b>6M</b>	<b>YTD</b>	<b>1J</b>	<b>2J</b>	<b>3J</b>	<b>5J</b>	<b>seit Beginn</b>
Performance	+2,84%	+18,41%	+15,93%	+30,47%	+33,33%	+52,78%	+55,49%	+244,20%
Performance p.a.	-	-	-	+30,57%	+15,47%	+15,16%	+9,23%	+4,66%
Performance p.a. nach max. AGA	-	-	-	+25,45%	+13,23%	+13,68%	+8,38%	+4,51%
Sharpe Ratio	3,71	4,25	3,82	3,48	1,29	1,41	0,73	0,17
Volatilität	9,88%	8,92%	9,15%	8,08%	10,13%	9,08%	9,37%	13,54%
Schlechtester Monat	-	-4,98%	-4,98%	-4,98%	-5,57%	-5,57%	-7,06%	-17,64%
Bester Monat	-	+8,04%	+8,04%	+8,04%	+8,04%	+8,04%	+8,04%	+15,51%
Maximaler Verlust	-3,59%	-5,02%	-5,02%	-5,02%	-18,90%	-18,90%	-18,90%	-63,32%

**Vertriebszulassung**

Österreich;

1. Wichtiger Hinweis zum Aktualisierungsstand: Das angegebene Datum bezieht sich ausschließlich auf die Berechnung des NAV.

RISIKOHINWEISE: Die Informationen auf dieser Seite dienen ausschließlich zu Informationszwecken und sollten weder als Verkaufsangebot noch als Aufforderung zum Kauf des Wertpapiers oder einer Empfehlung zugunsten des Wertpapiers verstanden werden. Die baha GmbH und die BAWAG P.S.K. Bank für Arbeit und Wirtschaft und Österreichische Postsparkasse Aktiengesellschaft übernehmen trotz sorgfältigster Recherche keinerlei Haftung für die Richtigkeit der angegebenen Daten.  
 Factsheet erstellt von: www.baha.com am 21.06.2026 18:28

## Raiffeisen-Active-Aktien (R) (A) / AT0000796446 / 079644 / Raiffeisen KAG

### Investmentstrategie

Zusätzlich kann auch in u.a. von Staaten, supranationalen Emittenten und/oder Unternehmen emittierte Anleihen und Geldmarktinstrumente, in andere Wertpapiere, in Sicht- und kündbare Einlagen sowie in Anteile sonstiger Investmentfonds (zB. Anleihefonds, gemischte Fonds) veranlagt werden. Veranlagungsinstrumente mit Bezug zu Rohstoffen können beigemischt werden. Anteile an Investmentfonds werden vor allem anhand der Qualität des Investmentprozesses, ihrer Wertentwicklung und ihres Risikomanagements ausgewählt. Der Fonds wird aktiv unter Bezugnahme zum Referenzwert verwaltet. Der Handlungsspielraum des Fondsmanagements wird durch den Einsatz dieses Referenzwerts nicht eingeschränkt.

### Fondsspezifische Informationen

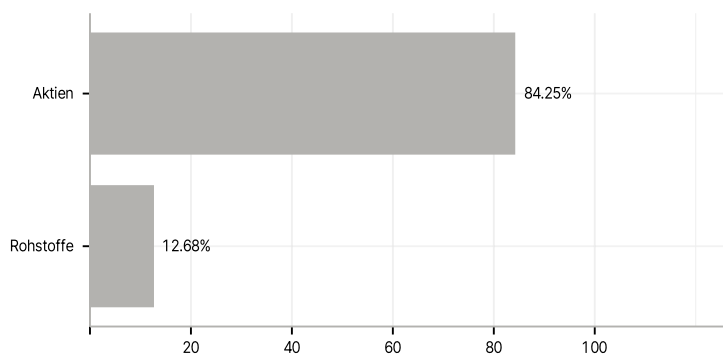
Im Rahmen der Anlagestrategie kann in wesentlichem Umfang in Derivate investiert werden. Im Rahmen der Anlagestrategie kann überwiegend in andere Investmentfonds investiert werden.

### Investmentziel

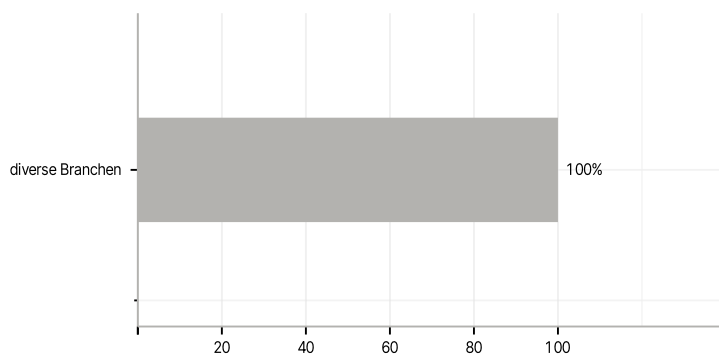
Der Raiffeisen-Active-Aktien ist ein Aktiendachfonds. Er strebt als Anlageziel langfristiges Kapitalwachstum unter Inkaufnahme höherer Risiken an und investiert überwiegend (mind. 51 % des Fondsvermögens) in Aktienfonds, die von anderen Verwaltungsgesellschaften verwaltet werden.

### Veranlagungsstruktur

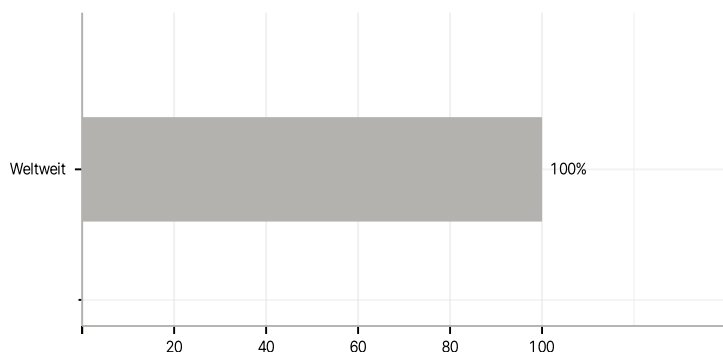
#### Anlagearten



#### Branchen



#### Länder



#### Größte Positionen

