

**Vitruvius - European Equity B EUR / LU0103754361 / 799096 / Pharus Mgmt. LU**

|                                       |               |                |                         |             |
|---------------------------------------|---------------|----------------|-------------------------|-------------|
| <b>Aktuell 18.06.2026<sup>1</sup></b> | <b>Region</b> | <b>Branche</b> | <b>Ausschüttungsart</b> | <b>Typ</b>  |
| 629,91 EUR                            | Europa        | enmix          | thesaurierend           | Aktienfonds |


**Risikokennzahlen**

|     |   |   |   |          |   |   |   |
|-----|---|---|---|----------|---|---|---|
| SRI | 1 | 2 | 3 | <b>4</b> | 5 | 6 | 7 |
|-----|---|---|---|----------|---|---|---|

**Jahresperformance**

|      |         |
|------|---------|
| 2025 | +26,62% |
| 2024 | +3,94%  |
| 2023 | +11,23% |
| 2022 | -8,02%  |
| 2021 | +21,09% |

Performanceergebnisse der Vergangenheit lassen keine Rückschlüsse auf die künftige Entwicklung zu.

| Stammdaten                 |                             | Konditionen   |       | Sonstige Kennzahlen      |              |
|----------------------------|-----------------------------|---|-------|--------------------------|--------------|
| Fondart                    | Einzelfond                  | Ausgabeaufschlag  | 3,00% | Mindestveranlagung       | EUR 5.000,00 |
| Kategorie                  | Aktien                      | Managementgebühr  | 1,85% | Sparplan                 | Nein         |
| Fondsunterkategorie        | Branchenmix                 | Depotgebühr   | 0,05% | UCITS / OGAW             | Ja           |
| Ursprungsland              | Luxemburg                   | Tilgungsgebühr  | 0,00% | Gewinnbeteiligung        | 0,00%        |
| Tranchenvolumen            | (18.06.2026) EUR 11,58 Mio. | Sonstige lfd. Kosten (20.02.2026)   | 2,23% | Umschichtgebühr          | -            |
| Gesamt-Fondsvolumen        | -                           | Transaktionskosten  | 0,52% | <b>Fondsgesellschaft</b> |              |
| Auflegedatum               | 29.10.1999                  | Pharus Mgmt. LU   |       |                          |              |
| KESSt-Meldefonds           | Ja                          | 16 Av. de la Gare, 1610, Luxembourg   |       |                          |              |
| Beginn des Geschäftsjahres | 01.01.                      | Luxemburg   |       |                          |              |
| Nachhaltigkeitsfondsart    | -                           | <a href="https://www.pharusmanagement.com/lu/en/">https://www.pharusmanagement.com/lu/en/</a> |       |                          |              |
| Fondsmanager               | Belgrave Capital Management |   |       |                          |              |
|                            | Ltd                         |   |       |                          |              |
| Thema                      | -                           |   |       |                          |              |

| Performance                    | 1M     | 6M      | YTD     | 1J      | 2J      | 3J      | 5J      | seit Beginn |
|--------------------------------|--------|---------|---------|---------|---------|---------|---------|-------------|
| Performance                    | +4,55% | +14,64% | +12,80% | +22,26% | +36,70% | +58,02% | +60,59% | +529,91%    |
| Performance p.a.               | -      | -       | -       | +22,26% | +16,92% | +16,48% | +9,93%  | +7,15%      |
| Performance p.a. nach max. AGA | -      | -       | -       | +18,70% | +15,20% | +15,33% | +9,29%  | +7,03%      |
| Sharpe Ratio                   | 5,33   | 1,80    | 1,65    | 1,46    | 1,02    | 1,10    | 0,54    | 0,33        |
| Volatilität                    | 12,46% | 16,13%  | 16,59%  | 13,55%  | 14,25%  | 12,83%  | 13,80%  | 14,56%      |
| Schlechtester Monat            | -      | -7,71%  | -7,71%  | -7,71%  | -7,71%  | -7,71%  | -10,26% | -15,35%     |
| Bester Monat                   | -      | +8,02%  | +8,02%  | +8,02%  | +8,16%  | +8,16%  | +8,16%  | +15,36%     |
| Maximaler Verlust              | -3,27% | -9,99%  | -9,99%  | -9,99%  | -12,73% | -12,73% | -17,25% | -44,25%     |

**Vertriebszulassung**

Österreich, Deutschland, Schweiz, Luxemburg;

1. Wichtiger Hinweis zum Aktualisierungsstand: Das angegebene Datum bezieht sich ausschließlich auf die Berechnung des NAV.

RISIKOHINWEISE: Die Informationen auf dieser Seite dienen ausschließlich zu Informationszwecken und sollten weder als Verkaufsangebot noch als Aufforderung zum Kauf des Wertpapiers oder einer Empfehlung zugunsten des Wertpapiers verstanden werden. Die baha GmbH und die BAWAG P.S.K. Bank für Arbeit und Wirtschaft und Österreichische Postsparkasse Aktiengesellschaft übernehmen trotz sorgfältigster Recherche keinerlei Haftung für die Richtigkeit der angegebenen Daten.  
 Factsheet erstellt von: www.baha.com am 21.06.2026 04:34

## Vitruvius - European Equity B EUR / LU0103754361 / 799096 / Pharus Mgmt. LU

### Investmentstrategie

Die Referenzwahrung ist EUR. Alle anderen Anteilsklassen werden systematisch gegen das Wahrungsrisiko abgesichert, sodass die Anleger das Marktrisiko vom Wahrungsrisiko abkoppeln konnen.

### Fondsspezifische Informationen

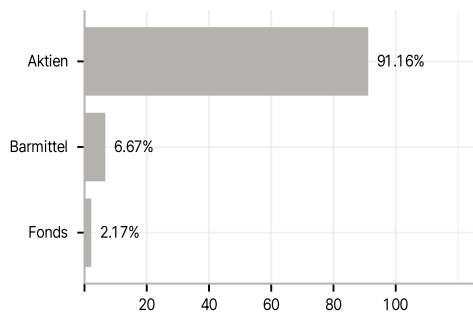
Im Rahmen der Anlagestrategie kann in wesentlichem Umfang in Derivate investiert werden. Die Fondsbestimmungen des Vitruvius - European Equity B EUR wurden durch die FMA bewilligt. Der Vitruvius - European Equity B EUR kann mehr als 35 % des Fondsvermogens in Wertpapiere/Geldmarktinstrumente folgender Emittenten investieren: die voneinem Mitgliedstaat, seinen lokalen Behorden, einem anderen Mitgliedstaat der OECD, Brasilien, Singapur, Russland, Indonesien, Sudafrika oder einer offentlichen internationalen Korperschaft, der ein oder mehrere Mitgliedstaaten der Europaischen Union angehoren,.

### Investmentziel

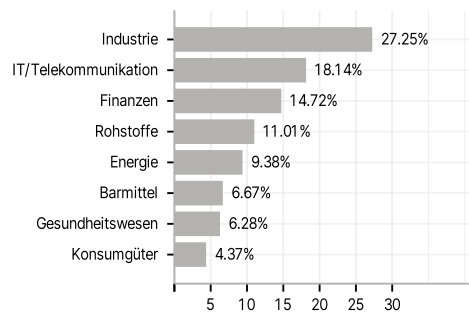
Das Anlageziel des Portfolios besteht in der Erzielung eines langfristigen Kapitalwachstums hauptsachlich durch Anlagen in Aktien europaischer Unternehmen. Das Portfolio kann in Aktien mit groer, mittlerer und kleiner Marktkapitalisierung investieren.

### Veranlagungsstruktur

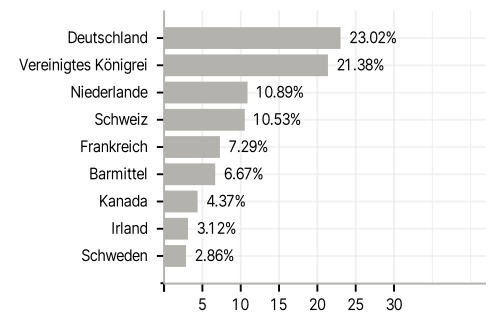
#### Anlagearten



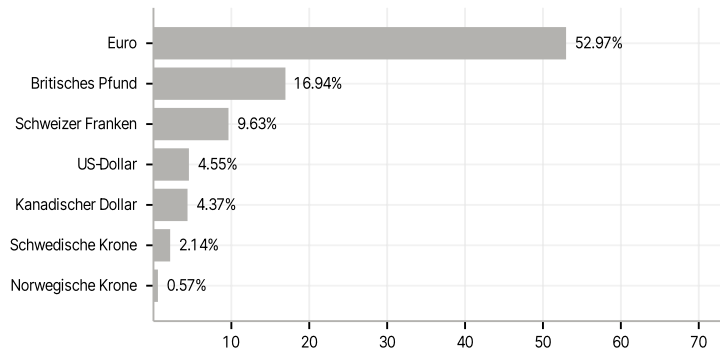
#### Branchen



#### Lander



#### Wahrungen



#### Grote Positionen

