

**Credit Suisse (Lux) Corporate Short Duration CHF Bond Fund A CHF / LU0155951675 / 800547 / UBS AM S.A. (EU)**

| Aktuell 25.06.2026 <sup>1</sup> | Region   | Branche              | Ausschüttungsart | Typ         |
|---------------------------------|----------|----------------------|------------------|-------------|
| 82,08 CHF                       | weltweit | Anleihen Unternehmen | ausschüttend     | Rentenfonds |



| Risikokennzahlen  |               |
|-------------------|---------------|
| SRI               | 1 2 3 4 5 6 7 |
| Jahresperformance |               |
| 2025              | +0,38%        |
| 2024              | +2,81%        |
| 2023              | +2,80%        |
| 2022              | -4,87%        |
| 2021              | -0,75%        |

Performanceergebnisse der Vergangenheit lassen keine Rückschlüsse auf die künftige Entwicklung zu.

| Stammdaten                 |                                      | Konditionen                       |          | Sonstige Kennzahlen                                   |              |
|----------------------------|--------------------------------------|-----------------------------------|----------|---|--------------|
| Fondart                    | Einzelfond                           | Ausgabeaufschlag                  | 5,00%    | Mindestveranlagung                                    | EUR 1.500,00 |
| Kategorie                  | Anleihen                             | Managementgebühr                  | 0,50%    | Sparplan  | Nein         |
| Fondsunterkategorie        | Anleihen Unternehmen                 | Depotgebühr                       | 0,10%    | UCITS / OGAW  | Ja           |
| Ursprungsland              | Luxemburg                            | Tilgungsgebühr                    | 0,00%    | Gewinnbeteiligung                                     | 0,00%        |
| Tranchenvolumen            | (25.06.2026) CHF 8,17 Mio.           | Sonstige lfd. Kosten (22.05.2026) | 0,72%    | Umschichtgebühr                                       | -            |
| Gesamt-Fondsvolumen        | (25.06.2026) CHF 101,76 Mio.         | Transaktionskosten                | 0,10%    | Fondsgesellschaft                                     |              |
| Auflegedatum               | 13.12.2002                           | Ausschüttungen                    |          | UBS AM S.A. (EU)                                      |              |
| KESSt-Meldefonds           | Ja                                   | 19.05.2026                        | 0.63 CHF | 33A avenue J.F. Kennedy, 1855, Luxembourg             |              |
| Beginn des Geschäftsjahres | 01.04.                               | 20.05.2025                        | 0.45 CHF | Luxemburg   |              |
| Nachhaltigkeitsfondsart    | -                                    | 21.05.2024                        | 0.29 CHF | <a href="https://www.ubs.com">https://www.ubs.com</a> |              |
| Fondsmanager               | Clemens Rich Roland Emch             | 16.05.2023                        | 0.23 CHF |   |              |
|                            | Clemens Rich, Roland Emch, Timo Koch | 17.05.2022                        | 0.25 CHF |   |              |
| Thema                      | -                                    |                                   |          |   |              |

| Performance                    | 1M     | 6M     | YTD    | 1J     | 2J     | 3J     | 5J     | seit Beginn |
|--------------------------------|--------|--------|--------|--------|--------|--------|--------|-------------|
| Performance                    | +0,42% | +0,23% | +0,25% | +0,30% | +2,43% | +5,53% | +0,55% | +14,95%     |
| Performance p.a.               | -      | -      | -      | +0,30% | +1,21% | +1,81% | +0,11% | +0,59%      |
| Performance p.a. nach max. AGA | -      | -      | -      | -4,48% | -1,23% | +0,17% | -0,86% | +0,39%      |
| Sharpe Ratio                   | 3,73   | -1,95  | -1,88  | -2,66  | -1,22  | -0,54  | -1,84  | -1,10       |
| Volatilität                    | 0,77%  | 0,93%  | 0,95%  | 0,76%  | 0,90%  | 0,92%  | 1,20%  | 1,55%       |
| Schlechtester Monat            | -      | -0,63% | -0,63% | -0,63% | -0,63% | -0,63% | -1,78% | -6,42%      |
| Bester Monat                   | -      | +0,30% | +0,30% | +0,30% | +0,61% | +0,61% | +0,62% | +3,72%      |
| Maximaler Verlust              | -0,12% | -0,80% | -0,80% | -0,80% | -0,80% | -0,80% | -6,28% | -15,53%     |

**Vertriebszulassung**

Österreich, Deutschland, Schweiz, Luxemburg;

1. Wichtiger Hinweis zum Aktualisierungsstand: Das angegebene Datum bezieht sich ausschließlich auf die Berechnung des NAV.

RISIKOHINWEISE: Die Informationen auf dieser Seite dienen ausschließlich zu Informationszwecken und sollten weder als Verkaufsangebot noch als Aufforderung zum Kauf des Wertpapiers oder einer Empfehlung zugunsten des Wertpapiers verstanden werden. Die baha GmbH und die BAWAG P.S.K. Bank für Arbeit und Wirtschaft und Österreichische Postsparkasse Aktiengesellschaft übernehmen trotz sorgfältigster Recherche keinerlei Haftung für die Richtigkeit der angegebenen Daten.  
 Factsheet erstellt von: www.baha.com am 27.06.2026 08:13

## Credit Suisse (Lux) Corporate Short Duration CHF Bond Fund A CHF / LU0155951675 / 800547 / UBS AM S.A. (EU)

### Investmentstrategie

Anlagen in festverzinslichen Wertpapieren von auf CHF lautenden Emittenten werden einen grösseren Anteil ausmachen als Anlagen in festverzinsliche Wertpapieren in anderen Währungen. Der Fond fördert ökologische, soziale und Governance-Kriterien (ESG-Kriterien) (im Sinne von Artikel 8 der Verordnung (EU) 2019/2088) durch eine Kombination von Ausschlüssen, ESG-Integration und aktiver Beteiligung. Die wesentlichsten ESG-Faktoren werden kombiniert mit traditioneller Finanzanalyse zur Berechnung des ESG-integrierten Ratings, das als Grundlage für einen Bottomup- Titelauswahlprozess dient. Dieser Teilfonds hat das Ziel, die Rendite des Benchmarks SBI AAA-BBB 1-3Y (TR) zu übertreffen. Er wird aktiv verwaltet. Der Benchmark wurde ausgewählt, da dieser das Anlageuniversum des Teilfonds widerspiegelt und sich daher zu Performance-Vergleichszwecken eignet. Der Grossteil des Engagements des Teilfonds in Anleihen, einschliesslich der Gewichtung, wird sich nicht zwangsläufig aus dem Benchmark ableiten.

### Fondsspezifische Informationen

Im Rahmen der Anlagestrategie kann in wesentlichem Umfang in Derivate investiert werden. Die Fondsbestimmungen des Credit Suisse (Lux) Corporate Short Duration CHF Bond Fund A CHF wurden durch die FMA bewilligt. Der Credit Suisse (Lux) Corporate Short Duration CHF Bond Fund A CHF kann mehr als 35 % des Fondsvermögens in Wertpapiere/Geldmarktinstrumente folgender Emittenten investieren: von einem EU-Mitgliedstaat oder seinen Gebietskörperschaften, von einem Drittstaat, der Mitglied der Organisation für wirtschaftliche Zusammenarbeit und Entwicklung (OECD) ist, von Brasilien oder Singapur oder von internationalen Körperschaften öffentlich-rechtlichen Charakters, denen mindestens ein Mitgliedstaat der Europäischen Union angehört.

### Investmentziel

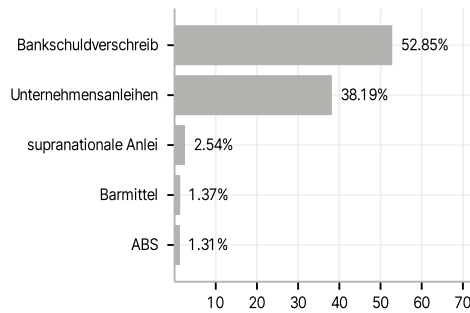
Der Teilfonds investiert sein Vermögen hauptsächlich in festverzinsliche Wertpapiere (Schuldtitel, Anleihen, Notes und ähnliche fest und variabel verzinsliche Wertschriften [einschliesslich auf Diskontbasis ausgegebene Wertschriften]) mit kurzer bis mittlerer Laufzeit von Unternehmensemittenten in aller Welt mit einem Mindestrating von BBB- (Standard & Poor"s) oder Baa3 (Moody"s).

### Veranlagungsstruktur

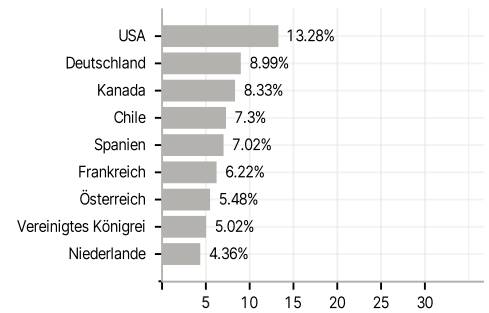
#### Anlagearten



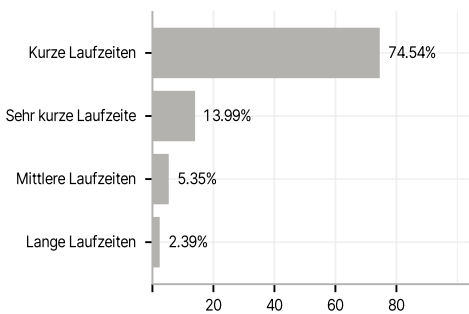
#### Emittenten



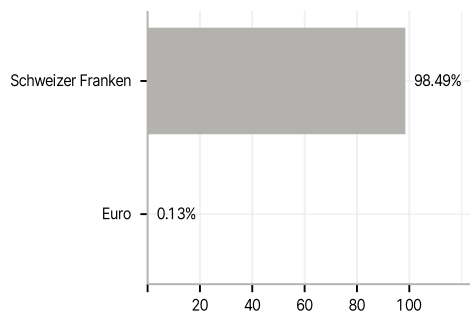
#### Länder



#### Laufzeiten



#### Währungen



#### Grösste Positionen

