

NÜRNBERGER Euroland A - EUR / DE0008471228 / 847122 / Allianz GI.Investors

| | | | | |
|---------------------------------------|---------------|----------------|-------------------------|-------------|
| Aktuell 26.06.2026¹ | Region | Branche | Ausschüttungsart | Typ |
| 213,01 EUR | Euroland | enmix | ausschüttend | Aktienfonds |



| | |
|--------------------------|----------------------|
| Risikokennzahlen | |
| SRI | 1 2 3 4 5 6 7 |
| Jahresperformance | |
| 2025 | +19,43% |
| 2024 | +5,44% |
| 2023 | +15,96% |
| 2022 | -16,43% |
| 2021 | +21,99% |

Performanceergebnisse der Vergangenheit lassen keine Rückschlüsse auf die künftige Entwicklung zu.

| | | | | | |
|----------------------------|------------------------------|-----------------------|--------------------|---|--------------|
| Stammdaten | | Konditionen | | Sonstige Kennzahlen | |
| Fondart | Einzelfond | Ausgabeaufschlag | 2,75% | Mindestveranlagung | EUR 1.500,00 |
| Kategorie | Aktien | Managementgebühr | 1,00% | Sparplan | Nein |
| Fondsunterkategorie | Branchenmix | Depotgebühr | - | UCITS / OGAW | Ja |
| Ursprungsland | Deutschland | Tilgungsgebühr | 0,00% | Gewinnbeteiligung | 0,00% |
| Tranchenvolumen | (26.06.2026) EUR 286,46 Mio. | Sonstige lfd. Kosten | (16.04.2026) 1,00% | Umschichtgebühr | - |
| Gesamt-Fondsvolumen | (26.06.2026) EUR 286,46 Mio. | Transaktionskosten | 0,04% | Fondsgesellschaft | |
| Auflegedatum | 08.02.1990 | Ausschüttungen | | Allianz GI.Investors | |
| KESSt-Meldefonds | Ja | 18.08.2025 | 3.10 EUR | Bockenheimer Landstraße 42-44, 60323, Frankfurt am Main | |
| Beginn des Geschäftsjahres | 01.07. | 16.08.2024 | 4.76 EUR | Deutschland | |
| Nachhaltigkeitsfondsart | - | 15.08.2023 | 2.54 EUR | https://www.allianzgi.com | |
| Fondsmanager | - | 15.08.2022 | 2.28 EUR | | |
| Thema | - | 16.08.2021 | 0.73 EUR | | |

| Performance | 1M | 6M | YTD | 1J | 2J | 3J | 5J | seit Beginn |
|--------------------------------|--------|---------|---------|---------|---------|---------|---------|-------------|
| Performance | -1,75% | +9,56% | +8,90% | +18,01% | +27,41% | +46,61% | +42,60% | +741,29% |
| Performance p.a. | - | - | - | +18,01% | +12,88% | +13,59% | +7,36% | +6,03% |
| Performance p.a. nach max. AGA | - | - | - | +12,39% | +10,15% | +11,77% | +6,31% | +5,88% |
| Sharpe Ratio | -1,79 | 1,08 | 1,00 | 1,06 | 0,65 | 0,76 | 0,31 | 0,19 |
| Volatilität | 11,79% | 16,81% | 17,12% | 14,80% | 16,28% | 14,92% | 16,46% | 19,93% |
| Schlechtester Monat | - | -7,44% | -7,44% | -7,44% | -7,44% | -7,44% | -11,37% | -23,98% |
| Bester Monat | - | +6,13% | +6,13% | +6,13% | +7,76% | +7,97% | +8,63% | +19,32% |
| Maximaler Verlust | -2,50% | -10,88% | -10,88% | -10,88% | -16,25% | -16,25% | -26,87% | -78,80% |

Vertriebszulassung

Österreich, Deutschland;

1. Wichtiger Hinweis zum Aktualisierungsstand: Das angegebene Datum bezieht sich ausschließlich auf die Berechnung des NAV.

RISIKOHINWEISE: Die Informationen auf dieser Seite dienen ausschließlich zu Informationszwecken und sollten weder als Verkaufsangebot noch als Aufforderung zum Kauf des Wertpapiers oder einer Empfehlung zugunsten des Wertpapiers verstanden werden. Die baha GmbH und die BAWAG P.S.K. Bank für Arbeit und Wirtschaft und Österreichische Postsparkasse Aktiengesellschaft übernehmen trotz sorgfältigster Recherche keinerlei Haftung für die Richtigkeit der angegebenen Daten.
Factsheet erstellt von: www.baha.com am 27.06.2026 15:53

NÜRNBERGER Euroland A - EUR / DE0008471228 / 847122 / Allianz Gl.Investors

Investmentstrategie

Wir investieren mindestens 51 % des Fondsvermögens direkt oder indirekt in auf Euro lautende Aktien und vergleichbare sowie auf Aktien bezogene verzinsliche Wertpapiere von Emittenten, die aus einem Staat der Euro-Zone oder des Europäischen Wirtschaftsraums stammen. Bis zu 40 % des Fondsvermögens dürfen in entsprechende Wertpapiere anderer Währung oder aus anderen Staaten stammen. Bis zu 25 % des Fondsvermögens können in verzinsliche Wertpapiere in- und ausländischer Emittenten investiert werden. Max. 10 % des Fondsvermögens können in Zielfonds (OGAW und/oder OGA) investiert werden. Wir verfolgen einen aktiven Managementansatz mit dem Ziel, den Vergleichsindex zu übertreffen. Der Vergleichsindex wird lediglich für Zwecke der Performancemessung, nicht jedoch für Zwecke der Portfoliozusammensetzung genutzt.

Fondsspezifische Informationen

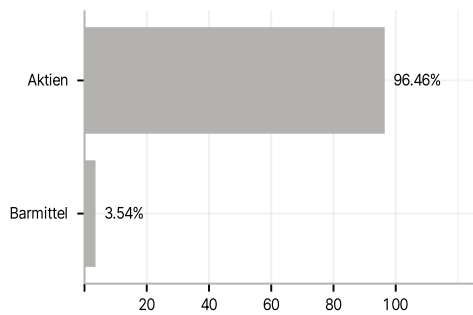
Im Rahmen der Anlagestrategie kann in wesentlichem Umfang in Derivate investiert werden.

Investmentziel

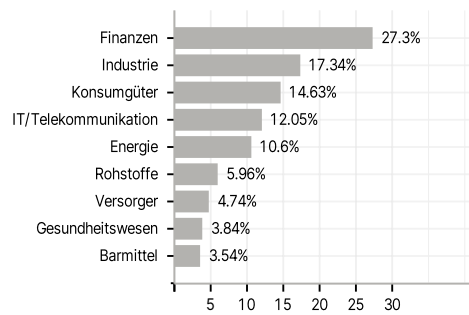
Der Fonds ist auf Vermögensbildung auf langfristige Sicht ausgerichtet.

Veranlagungsstruktur

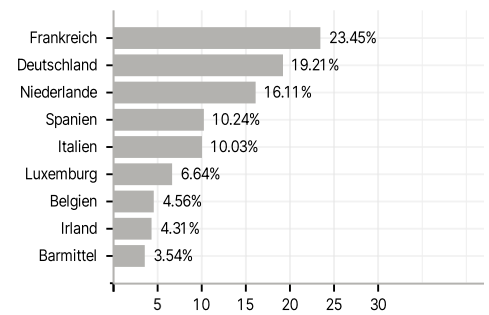
Anlagearten



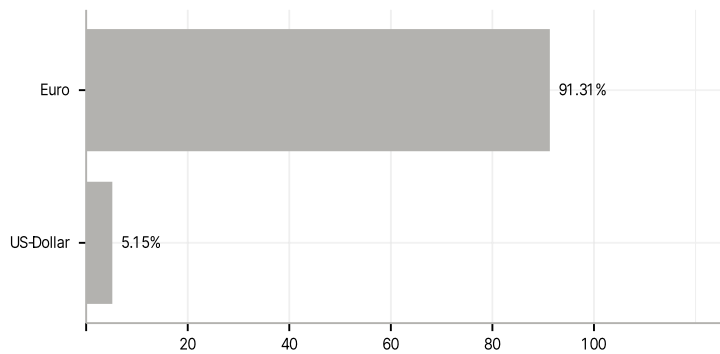
Branchen



Länder



Währungen



Größte Positionen

