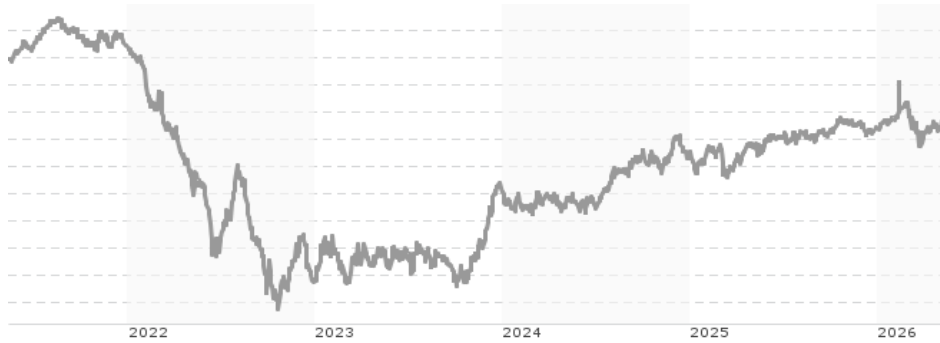


**RenditDeka CF / DE0008474537 / 847453 / Deka Investment GmbH**

<b>Aktuell 12.05.2026<sup>1</sup></b>	<b>Region</b>	<b>Branche</b>	<b>Ausschüttungsart</b>	<b>Typ</b>
21,86 EUR	Euroland	Anleihen Gemischt	ausschüttend	Rentenfonds


**Risikokennzahlen**

SRI	1	2	3	4	5	6	7
-----	---	---	---	---	---	---	---

**Jahresperformance**

2025	+2,45%
2024	+2,41%
2023	+8,32%
2022	-17,13%
2021	-1,74%

Performanceergebnisse der Vergangenheit lassen keine Rückschlüsse auf die künftige Entwicklung zu.

Stammdaten		Konditionen		Sonstige Kennzahlen	
Fondart	Einzelfond	Ausgabeaufschlag	3,00%	Mindestveranlagung	-
Kategorie	Anleihen	Managementgebühr	0,65%	Sparplan	Nein
Fondsunterkategorie	Anleihen Gemischt	Depotgebühr	-	UCITS / OGAW	Ja
Ursprungsland	Deutschland	Tilgungsgebühr	0,00%	Gewinnbeteiligung	25,00%
Tranchenvolumen	(12.05.2026) EUR 401,10 Mio.	Sonstige lfd. Kosten (15.01.2026)	0,95%	Umschichtgebühr	-
Gesamt-Fondsvolumen	(31.03.2026) EUR 469,40 Mio.	Transaktionskosten	0,31%	<b>Fondsgesellschaft</b>	
Auflegedatum	06.05.1968	<b>Ausschüttungen</b>		Deka Investment GmbH	
KESSt-Meldefonds	Ja	13.02.2026	0.52 EUR	Lyoner Straße 13, 60528, Frankfurt am Main	
Beginn des Geschäftsjahres	01.01.	28.02.2025	0.52 EUR	Deutschland	
Nachhaltigkeitsfondsart	-	23.02.2024	0.36 EUR	<a href="https://www.deka.de">https://www.deka.de</a>	
Fondsmanager	-	24.02.2023	0.38 EUR		
Thema	-	18.02.2022	0.16 EUR		

Performance	1M	6M	YTD	1J	2J	3J	5J	seit Beginn
Performance	+0,41%	-0,39%	+0,02%	+1,93%	+6,12%	+10,31%	-5,36%	+1730,69%
Performance p.a.	-	-	-	+1,93%	+3,02%	+3,32%	-1,10%	+5,14%
Performance p.a. nach max. AGA	-	-	-	-1,04%	+1,50%	+2,31%	-1,68%	+5,08%
Sharpe Ratio	0,88	-0,47	-0,30	-0,06	0,17	0,21	-0,58	0,99
Volatilität	3,53%	6,35%	7,30%	5,09%	4,68%	5,21%	5,78%	2,93%
Schlechtester Monat	-	-2,65%	-2,65%	-2,65%	-2,65%	-2,65%	-4,28%	-4,91%
Bester Monat	-	+1,17%	+1,17%	+1,17%	+2,00%	+3,55%	+4,81%	+4,81%
Maximaler Verlust	-0,77%	-4,86%	-4,86%	-4,86%	-4,86%	-4,86%	-20,75%	-20,80%

**Vertriebszulassung**

Österreich, Deutschland, Schweiz;

1. Wichtiger Hinweis zum Aktualisierungsstand: Das angegebene Datum bezieht sich ausschließlich auf die Berechnung des NAV.

 RISIKOHINWEISE: Die Informationen auf dieser Seite dienen ausschließlich zu Informationszwecken und sollten weder als Verkaufsangebot noch als Aufforderung zum Kauf des Wertpapiers oder einer Empfehlung zugunsten des Wertpapiers verstanden werden. Die baha GmbH und die BAWAG P.S.K. Bank für Arbeit und Wirtschaft und Österreichische Postsparkasse Aktiengesellschaft übernehmen trotz sorgfältigster Recherche keinerlei Haftung für die Richtigkeit der angegebenen Daten.  
 Factsheet erstellt von: www.baha.com am 13.05.2026 15:18

### Investmentstrategie

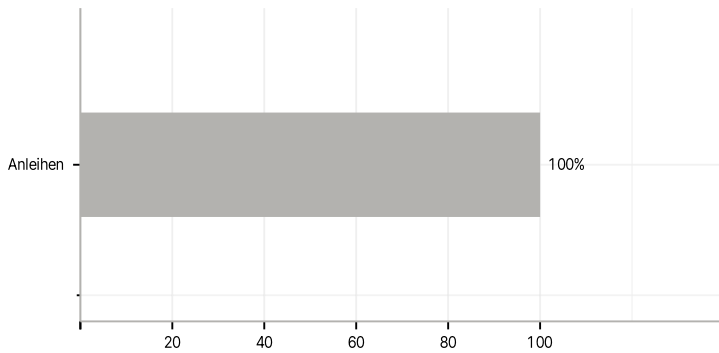
Um dies zu erreichen, legt der Fonds hauptsächlich in verzinsliche Wertpapiere aus der Eurozone an. Dabei werden neben Anleihen öffentlicher Aussteller auch besicherte, verzinsliche Wertpapiere (z.B. Pfandbriefe) und ausgewählte Unternehmensanleihen erworben. Die Investitionen erfolgen weitestgehend in auf Euro lautende Wertpapiere oder in gegenüber Euro abgesicherte Wertpapiere fremder Währung. Dem Fonds liegt ein aktiver Investmentansatz zugrunde. Der fundamental orientierte Investmentansatz kombiniert gezielt "Top-Down" sowie "Bottom-Up"-Elemente. Die Basis stellt die Analyse makroökonomischer sowie (geo)politischer Parameter dar, ergänzt durch qualitative sowie quantitative fundamentale Bewertungen der einzelnen Vermögensgegenstände, z.B. Bonitätsanalyse der Emittenten, relativer Vergleich der Wertpapiere mit anderen korrespondierenden Ausstellern. Um den Erfolg des Wertpapierauswahlprozesses zu bewerten sowie die an die Wertentwicklung gebundenen Gebühren zu berechnen, wird der Index 100% ICE BofA Euro Broad Market in EUR verwendet.

### Investmentziel

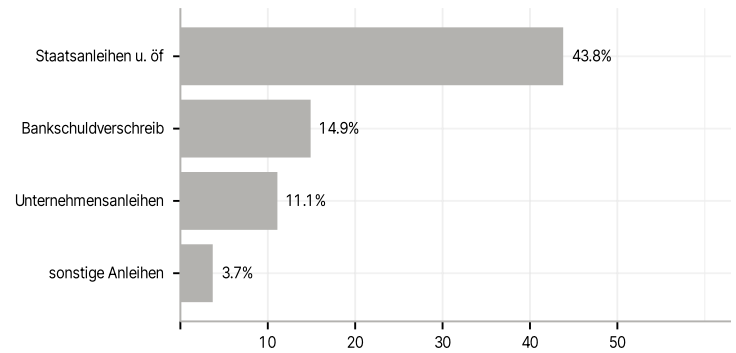
Anlageziel dieses Fonds ist es, mittel- bis langfristig Kapitalzuwachs durch die Vereinnahmung laufender Zinserträge sowie durch eine positive Entwicklung der Kurse der im Fonds enthaltenen Vermögenswerte zu erzielen. Dabei wird die Erzielung einer größtmöglichen Rendite bei gleichzeitig angemessenem Risiko für diese Anlageklasse angestrebt.

### Veranlagungsstruktur

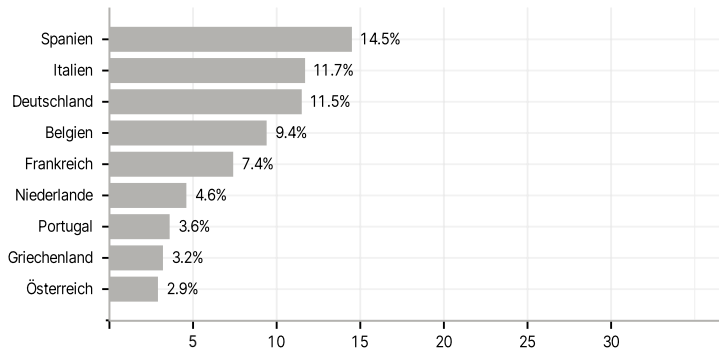
#### Anlagearten



#### Emittenten



#### Länder



#### Größte Positionen

