

Allianz Vermögensbildung Europa - A - EUR / DE0008481813 / 848181 / Allianz GI.Investors

| | | | | |
|---------------------------------------|---------------|----------------|-------------------------|-------------|
| Aktuell 22.06.2026¹ | Region | Branche | Ausschüttungsart | Typ |
| 64,48 EUR | Europa | enmix | ausschüttend | Aktienfonds |



| | |
|--------------------------|----------------------|
| Risikokennzahlen | |
| SRI | 1 2 3 4 5 6 7 |
| Jahresperformance | |
| 2025 | +19,58% |
| 2024 | +2,27% |
| 2023 | +14,32% |
| 2022 | -6,68% |
| 2021 | +15,47% |

Performanceergebnisse der Vergangenheit lassen keine Rückschlüsse auf die künftige Entwicklung zu.

| | | | | | |
|----------------------------|------------------------------|-----------------------|--------------------|-------------------------------------------------------------------|--------------|
| Stammdaten | | Konditionen | | Sonstige Kennzahlen | |
| Fondart | Einzelfond | Ausgabeaufschlag | 2,75% | Mindestveranlagung | EUR 1.500,00 |
| Kategorie | Aktien | Managementgebühr | 1,65% | Sparplan | Nein |
| Fondsunterkategorie | Branchenmix | Depotgebühr | - | UCITS / OGAW | Ja |
| Ursprungsland | Deutschland | Tilgungsgebühr | 0,00% | Gewinnbeteiligung | 0,00% |
| Tranchenvolumen | (22.06.2026) EUR 208,37 Mio. | Sonstige lfd. Kosten | (24.04.2026) 1,65% | Umschichtgebühr | - |
| Gesamt-Fondsvolumen | (22.06.2026) EUR 210,46 Mio. | Transaktionskosten | 0,15% | Fondsgesellschaft | |
| Auflagedatum | 13.01.1997 | Ausschüttungen | | Allianz GI.Investors | |
| KESSt-Meldefonds | Ja | 02.03.2026 | 1.33 EUR | Bockenheimer Landstraße 42-44, 60323, Frankfurt am Main | |
| Beginn des Geschäftsjahres | 01.01. | 03.03.2025 | 1.25 EUR | Deutschland | |
| Nachhaltigkeitsfondsart | - | 04.03.2024 | 1.57 EUR | https://www.allianzgi.com | |
| Fondsmanager | Kayvan Vahid | 06.03.2023 | 0.88 EUR | | |
| Thema | - | 07.03.2022 | 0.92 EUR | | |

| | | | | | | | | |
|--------------------------------|-----------|-----------|------------|-----------|-----------|-----------|-----------|--------------------|
| Performance | 1M | 6M | YTD | 1J | 2J | 3J | 5J | seit Beginn |
| Performance | +1,58% | +12,46% | +11,57% | +22,07% | +28,09% | +49,12% | +48,12% | +354,59% |
| Performance p.a. | - | - | - | +22,14% | +13,21% | +14,23% | +8,17% | +5,27% |
| Performance p.a. nach max. AGA | - | - | - | +16,26% | +10,45% | +12,40% | +7,12% | +5,10% |
| Sharpe Ratio | 1,74 | 1,58 | 1,53 | 1,52 | 0,72 | 0,85 | 0,38 | 0,15 |
| Volatilität | 10,25% | 15,30% | 15,71% | 13,07% | 15,21% | 13,98% | 15,29% | 19,34% |
| Schlechtester Monat | - | -6,90% | -6,90% | -6,90% | -6,90% | -6,90% | -9,08% | -20,53% |
| Bester Monat | - | +5,78% | +5,78% | +5,78% | +6,55% | +6,55% | +7,52% | +19,50% |
| Maximaler Verlust | -1,97% | -11,29% | -11,29% | -11,29% | -17,29% | -17,29% | -21,96% | -63,61% |

Vertriebszulassung

Österreich, Deutschland, Schweiz;

1. Wichtiger Hinweis zum Aktualisierungsstand: Das angegebene Datum bezieht sich ausschließlich auf die Berechnung des NAV.

RISIKOHINWEISE: Die Informationen auf dieser Seite dienen ausschließlich zu Informationszwecken und sollten weder als Verkaufsangebot noch als Aufforderung zum Kauf des Wertpapiers oder einer Empfehlung zugunsten des Wertpapiers verstanden werden. Die baha GmbH und die BAWAG P.S.K. Bank für Arbeit und Wirtschaft und Österreichische Postsparkasse Aktiengesellschaft übernehmen trotz sorgfältigster Recherche keinerlei Haftung für die Richtigkeit der angegebenen Daten.
Factsheet erstellt von: www.baha.com am 23.06.2026 11:36

Allianz Vermögensbildung Europa - A - EUR / DE0008481813 / 848181 / Allianz GI.Investors

Investmentstrategie

Mindestens 70 % des Fondsvermögens werden direkt oder über Derivate in Aktien und Aktien gleichwertige Papiere investiert deren Emittent seinen Sitz in Europa (einschließlich Türkei und Russland) hat und bei denen es sich um Substanzaktien handelt. Substanzaktien sind Aktien und vergleichbare Papiere, deren aktuelles Kursniveau nach Einschätzung des Investmentmanagers des Fonds unterbewertet erscheint. Darüber hinaus kann auch in andere Aktien und vergleichbare Papiere investiert werden. Max. 15 % des Fondsvermögens dürfen in Geldmarktinstrumente investiert werden. Max. 10 % des Fondsvermögens können in Zielfonds (OGAW und/oder OGA) investiert werden

Fondsspezifische Informationen

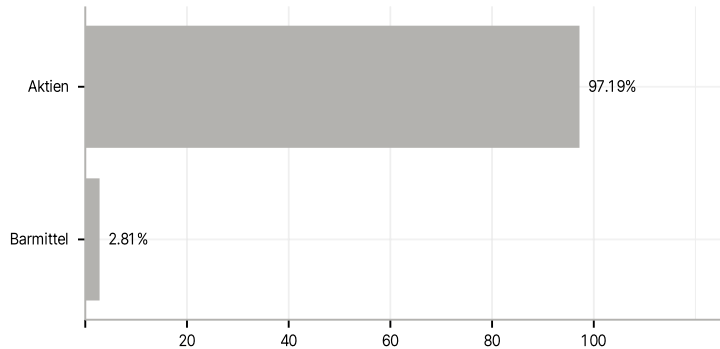
Im Rahmen der Anlagestrategie kann in wesentlichem Umfang in Derivate investiert werden.

Investmentziel

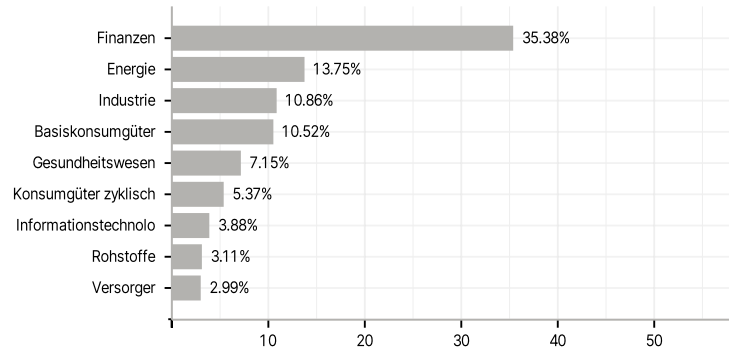
Ziel der Anlagepolitik des Fonds im Rahmen der Anlagegrundsätze ist es, auf langfristige Sicht Kapitalwachstum durch Engagement vorwiegend an den europäischen Aktienmärkten unter Anwendung der Strategie für Schlüsselindikatoren mit relativem Ansatz (die "KPI-Strategie (relativ)") zu erwirtschaften. Der Fonds verfolgt die KPI-Strategie (relativ) und fördert die Reduzierung von Treibhausgasemissionen. Ein im Rahmen der Anwendung der KPI-Strategie (relativ) angewandter "Schlüsselindikator" misst die Treibhausgasintensität des Fonds, indem die gewichtete durchschnittliche Intensität der Treibhausgasemissionen der im Fondsportfolio enthaltenen Emittenten, die wiederum auf Basis des Jahresumsatzes der einzelnen betreffenden Unternehmen berechnet wird, ermittelt wird (THG-Intensität). Die Reduzierung von Treibhausgasemissionen wird dahingehend berücksichtigt, dass die THG-Intensität des Fonds im Vergleich zur THG-Intensität der Benchmark des Fonds 20 % niedriger sein muss. Im Rahmen der Anwendung der KPI-Strategie (relativ) werden zudem bestimmte Emittenten aufgrund der Anwendung von Mindestausschlusskriterien ausgeschlossen. Zudem werden Emittenten, die in hohem Maße gegen gute Unternehmensführungspraktiken verstoßen, nicht erworben.

Veranlagungsstruktur

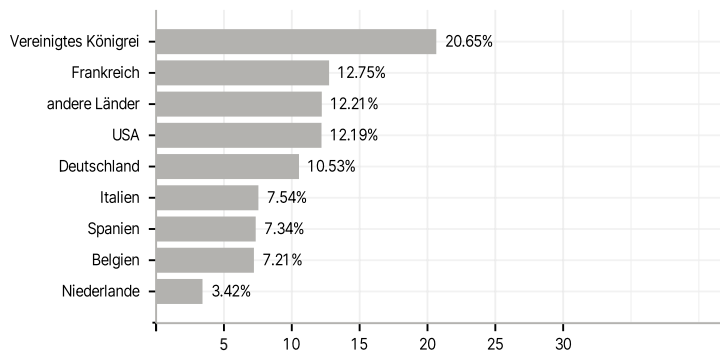
Anlagearten



Branchen



Länder



Größte Positionen

