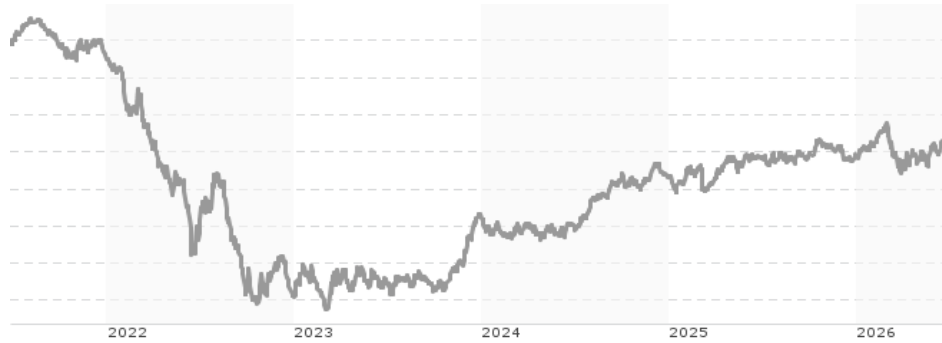


**AustroRent A / AT0000859814 / 085981 / Sparkasse OÖ KAG**

|                                       |               |                   |                         |             |
|---------------------------------------|---------------|-------------------|-------------------------|-------------|
| <b>Aktuell 26.06.2026<sup>1</sup></b> | <b>Region</b> | <b>Branche</b>    | <b>Ausschüttungsart</b> | <b>Typ</b>  |
| <b>65,11 EUR</b>                      | Euroland      | Anleihen Gemischt | ausschüttend            | Rentenfonds |


**Risikokennzahlen**

|     |   |          |   |   |   |   |   |
|-----|---|----------|---|---|---|---|---|
| SRI | 1 | <b>2</b> | 3 | 4 | 5 | 6 | 7 |
|-----|---|----------|---|---|---|---|---|

**Jahresperformance**

|      |         |
|------|---------|
| 2025 | +1,36%  |
| 2024 | +2,16%  |
| 2023 | +4,91%  |
| 2022 | -12,74% |
| 2021 | -2,99%  |

Performanceergebnisse der Vergangenheit lassen keine Rückschlüsse auf die künftige Entwicklung zu.

| Stammdaten                 |                              | Konditionen                       |          | Sonstige Kennzahlen   |              |
|----------------------------|------------------------------|-----------------------------------|----------|---|--------------|
| Fondart                    | Einzelfond                   | Ausgabeaufschlag                  | 1,50%    | Mindestveranlagung  | EUR 1.500,00 |
| Kategorie                  | Anleihen                     | Managementgebühr                  | -        | Sparplan  | Nein         |
| Fondsunterkategorie        | Anleihen Gemischt            | Depotgebühr                       | -        | UCITS / OGAW  | Ja           |
| Ursprungsland              | Österreich                   | Tilgungsgebühr                    | 0,00%    | Gewinnbeteiligung   | 0,00%        |
| Tranchenvolumen            | (26.06.2026) EUR 49,62 Mio.  | Sonstige lfd. Kosten (27.03.2025) | 0,56%    | Umschichtgebühr   | -            |
| Gesamt-Fondsvolumen        | (26.06.2026) EUR 109,19 Mio. | Transaktionskosten                | 0,09%    | <b>Fondsgesellschaft</b>                                    |              |
| Auflegedatum               | 01.02.1989                   | <b>Ausschüttungen</b>             |          | Sparkasse OÖ KAG  |              |
| KESSt-Meldefonds           | Ja                           | 01.12.2025                        | 0.30 EUR | Promenade 11-13, 4020, Linz                                 |              |
| Beginn des Geschäftsjahres | 01.10.                       | 02.12.2024                        | 0.15 EUR | Österreich  |              |
| Nachhaltigkeitsfondsart    | -                            | 01.12.2023                        | 0.15 EUR | <a href="https://www.s-fonds.at">https://www.s-fonds.at</a> |              |
| Fondsmanager               | -                            | 01.12.2022                        | 0.15 EUR |   |              |
| Thema                      | -                            | 01.12.2021                        | 0.20 EUR |   |              |

| Performance                    | 1M     | 6M     | YTD    | 1J     | 2J     | 3J     | 5J      | seit Beginn |
|--------------------------------|--------|--------|--------|--------|--------|--------|---------|-------------|
| Performance                    | +0,91% | +1,35% | +1,18% | +1,37% | +5,34% | +9,05% | -4,95%  | +234,29%    |
| Performance p.a.               | -      | -      | -      | +1,37% | +2,64% | +2,93% | -1,01%  | +3,28%      |
| Performance p.a. nach max. AGA | -      | -      | -      | -1,11% | +1,38% | +2,09% | -1,50%  | +3,21%      |
| Sharpe Ratio                   | 3,05   | 0,14   | 0,05   | -0,32  | 0,13   | 0,23   | -0,95   | 0,53        |
| Volatilität                    | 2,95%  | 3,49%  | 3,54%  | 2,93%  | 2,65%  | 2,70%  | 3,48%   | 1,85%       |
| Schlechtester Monat            | -      | -2,40% | -2,40% | -2,40% | -2,40% | -2,40% | -3,63%  | -3,63%      |
| Bester Monat                   | -      | +1,08% | +1,08% | +1,08% | +1,10% | +2,27% | +3,50%  | +3,50%      |
| Maximaler Verlust              | -0,68% | -2,87% | -2,87% | -2,87% | -2,87% | -2,87% | -15,49% | -16,54%     |

**Vertriebszulassung**

Österreich;

1. Wichtiger Hinweis zum Aktualisierungsstand: Das angegebene Datum bezieht sich ausschließlich auf die Berechnung des NAV.

 RISIKOHINWEISE: Die Informationen auf dieser Seite dienen ausschließlich zu Informationszwecken und sollten weder als Verkaufsangebot noch als Aufforderung zum Kauf des Wertpapiers oder einer Empfehlung zugunsten des Wertpapiers verstanden werden. Die baha GmbH und die BAWAG P.S.K. Bank für Arbeit und Wirtschaft und Österreichische Postsparkasse Aktiengesellschaft übernehmen trotz sorgfältigster Recherche keinerlei Haftung für die Richtigkeit der angegebenen Daten.  
 Factsheet erstellt von: www.baha.com am 27.06.2026 04:51

## AustroRent A / AT0000859814 / 085981 / Sparkasse OÖ KAG

### Investmentstrategie

Um dieses Ziel zu erreichen, investiert der Fonds überwiegend in auf Euro lautende Forderungswertpapiere hoher Bonität. Vorrangig werden festverzinsten Staatsanleihen, Bankanleihen und Pfandbriefe erworben. Als Beimischung wird in variabel verzinsten Rentenpapieren sowie Rentenpapieren internationaler Organisationen und Unternehmen investiert. Geldmarktinstrumente können erworben werden. Sichteinlagen oder kündbare Einlagen spielen eine untergeordnete Rolle. Der Fonds wird aktiv verwaltet und ist nicht durch eine Benchmark eingeschränkt. Derivative Instrumente können erworben werden und dürfen ausschließlich zur Absicherung eingesetzt werden.

### Fondsspezifische Informationen

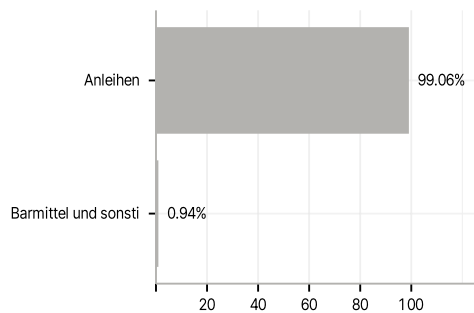
Im Rahmen der Anlagestrategie kann in wesentlichem Umfang in Derivate investiert werden.

### Investmentziel

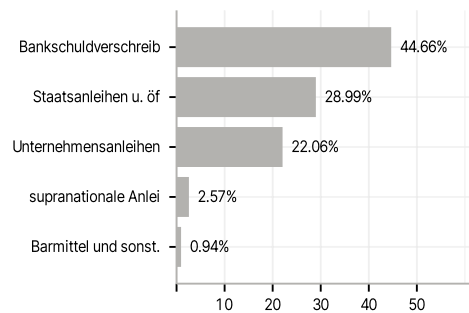
AustroRent ist ein Anleihefonds. Er strebt als Anlageziel Kapitalzuwachs mit konstanter Entwicklung unter Berücksichtigung der Sicherheit des Kapitals und der Liquidität des Fondsvermögens an. Der Fonds ist auch zur Wertpapierdeckung gem. § 14 EStG geeignet.

### Veranlagungsstruktur

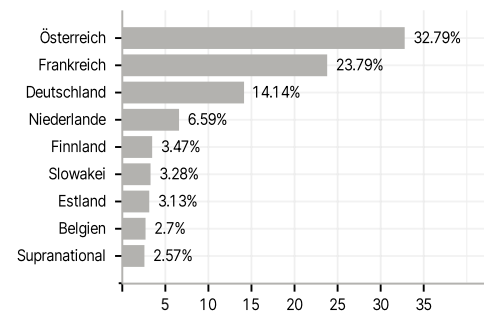
#### Anlagearten



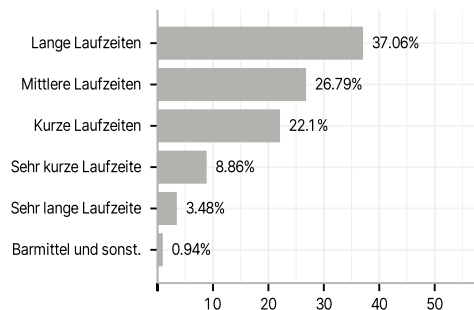
#### Emittenten



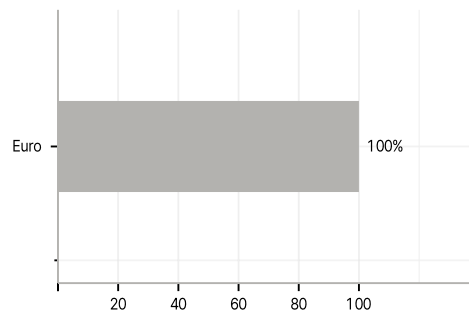
#### Länder



#### Laufzeiten



#### Währungen



#### Größte Positionen

